

***Fundusze Europejskie
na rozwój obszarów wiejskich***

Biała Podlaska 19.01.2022 r.

Wyszukaj lub wpisz polecenie

BK



Używa się: Mikrofon i głośniki komputera PC



- Aktywność
- Czat
- Zespoły
- Kalendarz
- Rozmowy
- Pliki
- ...
- Aplikacje
- Pomoc

PLAN PREZENTACJI

1. Przedstawienie oferty sieci Punktów Informacyjnych o Funduszach Europejskich.
2. Działanie 9.3 Rozwój przedsiębiorczości w ramach Regionalnego Programu Operacyjnego Województwa Lubelskiego 2014 – 2020.
3. Przedstawienie oferty instrumentów zwrotnych (pożyczek).
4. Rozpoczęcie działalności gospodarczej w ramach Programu Rozwoju Obszarów Wiejskich 2014 -2020 LEADER - Lokalne Grupy Działania
5. Rozpoczęcie działalności pozarolniczej w ramach Programu Rozwoju Obszarów Wiejskich 2014 -2020 Agencja Restrukturyzacji i Modernizacji Rolnictwa
6. Sesja pytań i odpowiedzi.

Sieć Punktów
Informacyjnych
Funduszy Europejskich
(PIFE)
koordynowana przez
Ministerstwo
Funduszy i Polityki
Regionalnej

www.pife.gov.pl

Lokalizacje Punktów Informacyjnych Funduszy Europejskich



Sieć
Punktów Informacyjny Funduszy Europejskich
w województwie lubelskim

GPI Lublin ul. Stefczyka 3b, tel.: 81 44 16 864, pok. 0.18

kontakt@feu.lubelskie.pl

LPI Biała Podlaska ul. Warszawska 14 tel.: 83 343 58 44, pok. 319

bialapodlaska@feu.lubelskie.pl

LPI Chełm ul. Mickiewicza 37, tel.: 82 565 19 21, 514

924 194, pok. 112

chelm@feu.lubelskie.pl

LPI Zamość ul. Partyzantów 3 tel.: 84 638 02 67, 514 923 981, pok. 22

zamosc@feu.lubelskie.pl

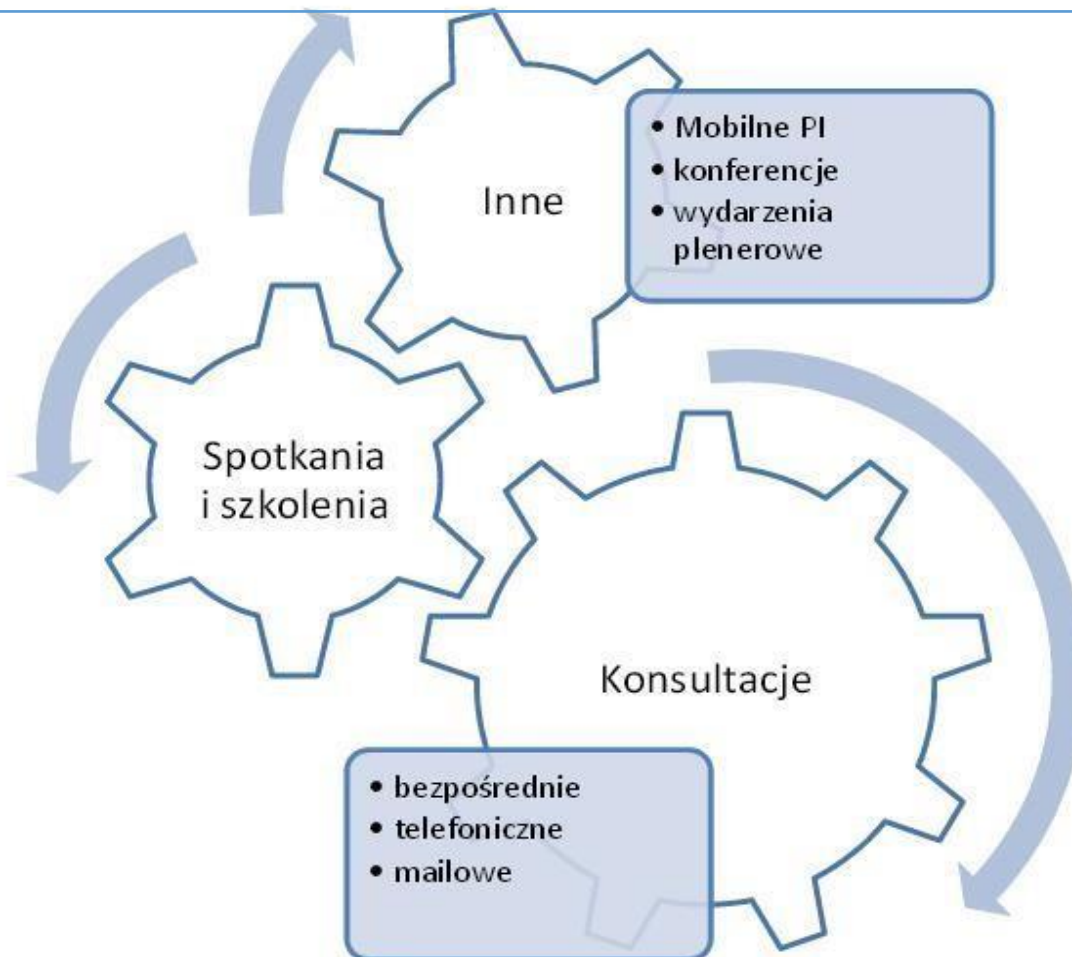


Punkt
Informacyjny
Fundusze Europejskie

Zapytaj o
**Fundusze
Europejskie**

Znajdź najbliższy
Punkt Informacyjny:
www.funduszeuropejskie.gov.pl

PIFE – FORMY USŁUG





Strona internetowa Regionalnego Programu Operacyjnego Województwa Lubelskiego

www.rpo.lubelskie.pl



Serwis Regionalnego Programu
Województwa Lubelskiego



Unia Europejska

8 129

podpisane umowy

9 904 872 400

alokacja z UE (w zł)

9 913 188 562

dofinansowanie z UE w umowach (w zł)

[#SzczepiMYsię](#) | [Skorzystaj](#) | [Realizuję projekt](#) | [O programie](#) | [Perspektywa 2021-27](#) | [Wiadomości](#) | [Promocja](#)

[Kontakt](#)

Departament Wdrażania
Europejskiego Funduszu
Rozwoju Regionalnego

Departament Wdrażania
Europejskiego Funduszu
Społecznego

Lubelska Agencja
Wspierania
Przedsiębiorczości w
Lublinie

Wojewódzki Urząd
Pracy w Lublinie

Lokalny System
Informatyczny 2014
Generator wniosków
EFRR

Lokalny System
Informatyczny 2014
Generator wniosków
EFS

Rzecznik Funduszy
Europejskich

Skorzystaj z programu



Jak zacząć korzystać z Programu?



Znajdź dofinansowanie



Zobacz harmonogram, ogłoszenia i
wyniki naborów wniosków



Realizuję projekt



Szczepienia przeciw COVID-19

[DOWIEDZ SIĘ WIĘCEJ](#)

www.funduszeuropejskie.gov.pl



Portal Funduszy Europejskich



| Skorzystaj | O Funduszach | Wiadomości | Punkty Informacyjne |

🔍 Szukaj w serwisie 🔄 Serwisy programów

Jak skorzystać z Funduszy Europejskich?



Jak zacząć korzystać z Funduszy?



Znajdź dofinansowanie



Zobacz ogłoszenia o naborach wniosków



Poznaj obowiązki przy realizacji projektów

Dowiedz się więcej o Funduszach Europejskich



Sprawdź ofertę dla osób młodych



Sprawdź ofertę dla przedsiębiorców



Poznaj Fundusze Europejskie bez barier



Zapytaj o fundusze

Rozwiń, aby zobaczyć więcej ▾

Działanie 9.3 Rozwój przedsiębiorczości Regionalny Program Operacyjny Województwa Lubelskiego 2014 - 2020

Bezwrotne wsparcie dla osób zamierzających rozpoczęcie prowadzenia działalności gospodarczej obejmuje:

- szkolenia oraz doradztwo (indywidualne i grupowe) umożliwiające uzyskanie wiedzy i umiejętności niezbędnych do podjęcia i prowadzenia działalności gospodarczej, przyznanie środków finansowych w postaci dotacji bezzwrotnych na rozpoczęcie działalności gospodarczej nieprzekraczające 6 - krotności przeciętnego wynagrodzenia tj. **max. 23 050,00 zł**,
- wsparcie pomostowe: **finansowe max. 2 800 zł** miesięcznie na pokrycie bieżących kosztów funkcjonowania i **niefinansowe** – wsparcie doradcze w czasie funkcjonowania firmy.

Środki finansowe są wyłącznie wypłacane w kwotach netto tj. bez podatku od towarów i usług

Rodzaje wsparcia:

1. **Wsparcie szkoleniowo doradcze** - ok. 40 godzin w zakresie przedsiębiorczości, grupowe i indywidualne spotkania doradcze
2. **Wsparcie inwestycyjne** – każda z osób, której biznesplan zostanie wyłoniony do dofinansowania otrzyma maksymalnie do 6 - krotności przeciętnego wynagrodzenia za pracę w gospodarce narodowej obowiązującego w dniu przyznania wsparcia. Wsparcie to zostanie wypłacone jednorazowo.
3. **Wsparcie pomostowe** – udzielane po zarejestrowaniu działalności gospodarczej od momentu podpisania umowy na udzielenie wsparcia pomostowego, które pomoże w pokryciu podstawowych kosztów, obowiązkowych opłat niezależnie od poziomu jego przychodów w okresie do 12 miesięcy.

Poza tymi usługami dla wszystkich osób biorących udział w projekcie przewidziano obiad i serwis kawowy, materiały promocyjne (długopis, notatnik), zaświadczenie o ukończeniu szkolenia.

Instytucje realizujące projekty

Instytucje będą realizowały projekty zatwierdzone przez **Departament Wdrażania Europejskiego Funduszu Społecznego**.

Ponadto każda instytucja uruchamia stronę projektową, na której będą zamieszczane informacje dotyczące grupy docelowej, obszaru objętego projektem, oraz terminy i dokumenty rekrutacyjne.

Instytucja ma prawo zawęzić grupę docelową (np. tylko dla kobiet lub osób niepełnosprawnych) lub obszar realizacji projektu (np. do określonych powiatów).

Działalność należy prowadzić przez okres co najmniej 12 mies.

Niedotrzymanie tego terminu lub naruszenie innych warunków umowy – skutkuje zwrotem dofinansowania wraz z należnymi odsetkami jak dla Urzędu Skarbowego.

9.3

Aktualizacja listy ocenionych projektów, które spełniły kryteria i uzyskały wymaganą liczbę punktów, z wyróżnieniem projektów wybranych do dofinansowania z posiedzenia Komisji Oceny Projektów w ramach konkursu nr RPLU.09.03.00-IZ.00-06-001/21 znajduje się pod linkiem:

<https://rpo.lubelskie.pl/rpo/wiadomosci/nabory-konkursy/dzialanie-9-3-rozwoj-przedsiębiorczosci/aktualizacja-listy-ocenionych-projektow-ktore-speelnily-kryteria-i-uzyskaly-wymagana-liczbe-punktow-z-wyroznieniem-projektow-1/>

Dokumenty rekrutacyjne

Przed złożeniem dokumentów rekrutacyjnych należy sprawdzić:

- Czy spełniamy kryteria udziału w projekcie?
- Czy wypełniliśmy wszystkie wymagane pola formularza rekrutacyjnego?
- Czy formularz rekrutacyjny jest podpisany w wyznaczonych miejscach?
 - Czy każda strona formularza rekrutacyjnego jest parafowana?
 - Czy dołączyliśmy wymagane załączniki?
- Czy kserokopie załączników potwierdziliśmy za zgodność z oryginałem?

Po skompletowaniu wszystkich wymaganych dokumentów należy je trwale spiąć i złożyć w wyznaczonym terminie do Biura projektu. Za dzień złożenia formularza rekrutacyjnego uznaje się dzień, w którym formularz zostanie złożony w biurze projektu.

Po tym terminie dokumenty nie są rozpatrywane!

Kolejnym etapem jest weryfikacja predyspozycji do prowadzenia działalności gospodarczej przeprowadzana przez doradcę zawodowego.

Biznesplan

Pomysł na biznes – analiza marketingowa (opis produktu/usługi – przewaga rynkowa i zainteresowania klientów; analiza klientów, do których skierowany jest produkt lub usługa - sposób wyboru klientów, charakterystyka rynku, metody pozyskania klientów, ich oczekiwania; analiza konkurencji, jej pozycji i udziału w rynku, wysokość cen, jakość produktów dystrybucji promocji; możliwe narzędzia i koszty promocji; analiza czynników mogących ograniczać działalność przedsiębiorcy zarówno w bliższej, jak i dalszej przyszłości).

Potencjał Wnioskodawcy (wykształcenie, doświadczenie zawodowe i dodatkowe umiejętności, kluczowe dla funkcjonowania przedsiębiorstwa; planowane zatrudnienie kadry, posiadany majątek).

Opłacalność i efektywność ekonomiczna przedsięwzięcia (zakres oraz efektywność planowanego przedsięwzięcia - niezbędność i racjonalność finansowa zakupów towarów lub usług przewidzianych w biznesplanie ze środków przyznanych na rozwój przedsiębiorczości przy uwzględnieniu ich parametrów technicznych lub jakościowych, dostępność zasobów, możliwości pozyskania i utrzymania rynków zbytu, zapewnienie płynności finansowej po upływie okresu 12 miesięcy od faktycznego rozpoczęcia działalności gospodarczej).

Operacyjność i kompletność (przejrzystość, prostota, zrozumiałość założeń, kompleksowość opisu przedsięwzięcia).



Punkt
Informacyjny
Fundusze Europejskie



Rzeczpospolita
Polska

Unia Europejska
Fundusz Spójności



INSRTUMENTY ZWROTNE

„Instrument Finansowy – Mikropożyczka 9.3 w ramach Regionalnego Programu Operacyjnego Województwa Lubelskiego na lata 2014 – 2020

Tytuł Projektu: **Fundusz Funduszy Województwa Lubelskiego**

Wartość Projektu: **425 858 110,77 zł, w tym: wkład UE: 361,98 mln zł, wkład krajowy: 63,88 mln zł**

Fundusz Pożyczkowy Biłgorajska Agencja Rozwoju Regionalnego S.A.





„Instrument Finansowy – Mikropożyczka 9.3 w ramach Regionalnego Programu Operacyjnego Województwa Lubelskiego na lata 2014 – 2020

W ramach zawartej umowy uruchomione zostały **preferencyjne pożyczki unijne dla osób planujących rozpoczęcie działalności gospodarczej** na terenie województwa lubelskiego:

<http://www.barr.org.pl/pozyczki/mikropozyczki-na-rozpozecie-dzialalnosci-z-rpo-wl-2014-2020/>

Bliższe informacje można uzyskać w siedzibie Funduszu Pożyczkowego BARR S.A. od poniedziałku do piątku w godz. 8.00 – 16.00

Fundusz Pożyczkowy Biłgorajska Agencja Rozwoju Regionalnego S.A.
ul. Kościuszki 65, 23 - 400 Biłgoraj
tel. +48 84 686 53 93, + 48 784 346 995

**UWAGA! Tymczasowy adres: ul. Żołnierzy Wojska Polskiego 4
23-400 Biłgoraj**



BARR S.A.



Pożyczka dla **osób bezrobotnych lub biernych zawodowo** (mikropożyczka 9.3)

- oprocentowanie - **0,24 %**
- okres spłaty - do 7 lat
- okres karencji w spłacie - do 6 miesięcy
- wartość pożyczki - **do 98 tys. zł**
- dodatkowe opłaty lub prowizja – brak

Udział Pożyczki w koszcie realizowanego przedsięwzięcia może stanowić do 100% jego wartości.

Na co można otrzymać pożyczkę?

- Na wydatki związane z rozpoczęciem działalności gospodarczej.

Jednostkowa Pożyczka udzielana jest po:

- przeprowadzeniu oceny Ostatecznego Odbiorcy, w tym ryzyka;
- ustanowieniu zabezpieczeń standardowo stosowanych przez Pośrednika Finansowego.



Jakie warunki musi spełniać wnioskodawca?

1. Osoby fizyczne w wieku 30 lat i więcej pozostające poza rynkiem pracy, tj. osoby bezrobotne (w tym zarejestrowane w urzędzie pracy jako bezrobotne) lub bierne zawodowo, znajdujące się w szczególnie trudnej sytuacji na rynku pracy, tj.:

- osoby w wieku powyżej 50 roku życia,
- kobiety,
- osoby z niepełnosprawnościami,
- osoby długotrwale bezrobotne,
- osoby o niskich kwalifikacjach.

2. Pozostający bez pracy mężczyźni w wieku 30 - 49 lat.



Jakie warunki musi spełniać wnioskodawca c. d.?

3. Osoby w wieku 30 lat i więcej należące do następujących grup:

- imigranci (w tym osoby polskiego pochodzenia),
- reemigranci,
- osoby odchodzące z rolnictwa i ich rodziny,
- osoby ubogie pracujące,
- osoby zatrudnione na umowach krótkoterminowych oraz pracujące w ramach umów cywilno - prawnych, których miesięczne zarobki nie przekraczają wysokości minimalnego wynagrodzenia w miesiącu poprzedzającym dzień przystąpienia do projektu.





Ponadto każdy z wnioskodawców:

- **musi zamieszkiwać na obszarze województwa lubelskiego oraz zamierzać rozpocząć działalność na terenie województwa lubelskiego,**
- nie ciąży na nim obowiązek zwrotu pomocy, wynikający z decyzji Komisji Europejskiej uznającej pomoc za niezgodną z prawem oraz ze wspólnym rynkiem lub orzeczenia sądu krajowego lub unijnego,
- **będzie prowadzić działalność gospodarczą przez okres co najmniej 12 miesięcy od dnia faktycznego rozpoczęcia działalności gospodarczej** (zgodnie z aktualnym wpisem do CEIDG lub KRS), przy czym do okresu prowadzenia działalności gospodarczej zalicza się przerwy w jej prowadzeniu z powodu choroby lub korzystania ze świadczenia rehabilitacyjnego,



Ponadto każdy z wnioskodawców c. d.:

- **nie jest i nie był zarejestrowany w Krajowym Rejestrze Sądowym, Centralnej Ewidencji i Informacji o Działalności Gospodarczej** lub prowadził działalność na podstawie odrębnych przepisów (w tym m.in. działalność adwokacką, komorniczą lub oświatową) **w okresie 12 miesięcy poprzedzających dzień przystąpienia do projektu,**
- złoży oświadczenie o niekorzystaniu równoległe z innymi środkami publicznymi, w tym zwłaszcza ze środków Funduszu Pracy, Państwowego Funduszu Rehabilitacji Osób Niepełnosprawnych, środków oferowanych w ramach PO WER, RPO oraz środków oferowanych w ramach PROW 2014-2020 na pokrycie tych samych wydatków służących podjęciu i prowadzeniu działalności gospodarczej bądź też założeniem spółdzielni lub spółdzielni socjalnej.



Jakie jest zabezpieczenie spłaty pożyczki?

- Obligatoryjnym zabezpieczeniem spłaty pożyczki jest **weksel własny** wystawiany przez Pożyczkobiorcę **wraz z deklaracją wekslową**. W przypadku ustawowej wspólności majątkowej wnioskodawcy – również poręczenie wekslowe współmałżonka.

Dodatkowe zabezpieczenie spłaty pożyczki uzależnione jest od kwoty pożyczki, okresu spłaty, ryzyka związanego z wnioskowaną transakcją, itp. (np. poręczenie osób fizycznych i prawnych, hipoteka na nieruchomości, zastaw rejestrowy i przewłaszczenie na zabezpieczenie na środkach trwałych, itp.)

Jakie są zasady rozliczenia pożyczki?

- Termin na rozliczenie pożyczki wynosi standardowo 90 dni od dnia wypłaty całości kwoty pożyczki. W uzasadnionych przypadkach- wnioskując - można zaakceptować wydłużenie tego terminu dwukrotnie, maksymalnie o kolejne 90 dni ze względu na charakter inwestycji (maksymalna liczba dni na udokumentowanie wydatkowanych środków po dwukrotnym wydłużeniu standardowego terminu nie może być dłuższa niż 270 dni). Dokumentem potwierdzającym wydatkowanie środków jest faktura lub dokument równoważny.

„Pierwszy biznes – Wsparcie w starcie II”

Niskooprocentowana pożyczka na rozpoczęcie działalności gospodarczej,
utworzenie stanowiska pracy, bezpłatne doradztwo



Ministerstwo Rodziny,
Pracy i Polityki Społecznej

Wsparcie w starcie



BANK GOSPODARSTWA
KRAJOWEGO



Pożyczka na rozpoczęcie działalności gospodarczej

Bezrobotni

zarejestrowani w urzędzie,
do czasu osiągnięcia wieku
emerytalnego

Studenci

ostatniego roku studiów pierwszego i
drugiego stopnia, jednolitych studiów
magisterskich

Absolwenci

Studiów I i II stopnia, jednolitych studiów
magisterskich, poszukujący pracy, do 4 lat
od ukończenia szkoły lub uzyskania tytułu
zawodowego

Opiekunowie osób niepełnosprawnych

członkowie rodziny opiekujący się
dzieckiem z orzeczeniem o
niepełnosprawności lub osobą
niepełnosprawną, niepobierający
świadczenia pielęgnacyjnego lub zasiłku
opiekuńczego

Ubiegając się o pożyczkę na założenie firmy wnioskodawca musi spełnić warunki:

- Nie może być zatrudniony na umowę o pracę ani wykonywać żadnej innej pracy zarobkowej na podstawie umowy cywilnoprawnej, w tym umowy zlecenie, umowy o dzieło – od momentu złożenia wniosku o pożyczkę do założenia działalności.
- W okresie ostatnich 12 miesięcy od złożenia wniosku nie może prowadzić innej działalności gospodarczej.
- Nie może otrzymać wsparcia z innych środków publicznych przeznaczonych na ten sam cel.
- Osoba ubiegająca się o pożyczkę nie może przekroczyć wieku emerytalnego.
- Zobowiązał się do niezawieszania działalności gospodarczej w okresie 12 miesięcy po dniu jej rozpoczęcia;

Warunki pożyczki

Aktualna możliwa wartość pożyczki do **113 146 zł**; jednostkowa wartość pożyczki nie może przekraczać 20 - krotnej wysokości przeciętnego wynagrodzenia, o którym mowa w art. 2 ust. 1 pkt 28 ustawy o promocji zatrudnienia i instytucjach rynku pracy.

•**Oprocentowanie:**Oprocentowanie (od dnia 05.01.2022) :

- 0,23 % w skali roku (0,1 stopy redyskonta weksli NBP) dla pożyczek na podjęcie działalności gospodarczej polegającej na prowadzeniu żłobka lub klubu dziecięcego z miejscami integracyjnymi lub polegającej na świadczeniu usług rehabilitacyjnych dla dzieci niepełnosprawnych oraz pożyczkobiorców będących opiekunami osób niepełnosprawnych.
- 0,58 % w skali roku (0,25 stopy redyskonta weksli NBP) dla bezrobotnych, studentów ostatniego roku oraz poszukujących pracy absolwentów, których finansowana działalność gospodarcza nie polega na prowadzeniu żłobka lub klubu dziecięcego z miejscami integracyjnymi lub świadczeniu usług rehabilitacyjnych dla dzieci niepełnosprawnych.

Warunki pożyczki

Okres spłaty: do 7 lat

Karencja w spłacie kapitału: do 1 roku

Zabezpieczenie spłaty:

- weksel własny pożyczkobiorcy
- poręczenia osób fizycznych

Udział wsparcia w koszcie realizowanego przedsięwzięcia:

do 100% (brak wymaganego wkładu własnego)

Dodatkowe opłaty:

brak opłat i prowizji z tytułu udzielenia i obsługi pożyczki

Ze względu na preferencyjny charakter pożyczek, udzielane wsparcie stanowi pomoc *de minimis*

W ramach środków pożyczki można sfinansować m.in:

- Środki trwałe niezbędne do rozpoczęcia prowadzenia działalności,
- Towary podlegające sprzedaży w ramach prowadzonej działalności,
- Szkolenia, kursy,
- Środek transportu, z wyłączeniem działalności prowadzonej w transporcie drogowym towarów.

W ramach środków pożyczki nie można finansować:

- Prowadzenia działalności w formie spółki prawa handlowego,
- Prowadzenia działalności w branży erotycznej,
- Zakupu od współmałżonka, osób pozostających z wnioskodawcą we wspólnym gospodarstwie domowym oraz od najbliższych członków rodziny, tj. rodziców, dziadków, dzieci, rodzeństwa,
- Przejęcia działalności gospodarczej od współmałżonka oraz najbliższego członka rodziny wnioskodawcy, poprzez jednoczesne odkupienie środków trwałych i obrotowych oraz prowadzenie działalności o tym samym profilu i w tym samym miejscu,
- Kosztów osobowych, tj. ZUS, wynagrodzenia pracownika.


Procedura ubiegania się o środki

- Złożenie wniosku u pośrednika finansowego
- Analiza wniosku, ocena zdolności kredytowej

Pozytywna decyzja pośrednika finansowego:

- założenie działalności
- podpisanie umowy z pośrednikiem oraz ustanowienie zabezpieczenia spłaty
- otrzymanie środków z pożyczki
- ponoszenie wydatków zgodnie z harmonogramem
- rozliczenie pożyczki na podstawie np. faktur

Realizacja programu **do 10.05.2022 r.**



**Przygotuj
swój turystyczny
biznes na sezon**

Sprawdź



@LubelskaFundacjaRozwoju



Wsparcie w starcie



Pożyczka dla branży turystycznej i okołoturystycznej

Na finansowanie przedsięwzięć dotyczących rozwoju branży turystycznej i okołoturystycznej realizowanych przez mikro, małe i średnie przedsiębiorstwa z obszaru Polski Wschodniej. Wsparcie udzielane Pożyczkobiorcy musi prowadzić do poszerzenia oferty, podniesienia jakości produktów, usług i/lub do wydłużenia sezonu turystycznego w województwach Polski Wschodniej.

Wsparcie może zostać przeznaczone na następujące przedsięwzięcia:

- Obiekty noclegowe;
- Obiekty gastronomiczne;
- Infrastruktura sportowo-rekreacyjna;
- Infrastruktura turystyki zdrowotnej;
- Infrastruktura kultury i rozrywki;
- Transport turystyczny;
- Organizacja turystyki i pośrednictwo turystyczne;
- Ekologiczne produkty;
- Produkty regionalne i tradycyjne, wzornictwo przemysłowe;
- Przywracanie tradycyjnych zawodów - rękodzieło i rzemiosło;
- Inne inwestycje w branży okołoturystycznej polegające na poszerzeniu oferty, podniesieniu jakości usług świadczonych bezpośrednio dla turystów

Wsparcie może być udzielane na następujące typy wydatków:

- ✓ Prowadzenie robót budowlanych (budowa, przebudowa lub remont obiektów i infrastruktury).
- ✓ Zakup środków trwałych oraz wartości niematerialnych i prawnych, w tym również na:
 - zakup gruntów, nieruchomości pod warunkiem:
 1. przeznaczenia na cele inwestycyjne (bezpośrednio związane z, lub przystosowane do prowadzenia działalności gospodarczej);
 2. przedmiotem wsparcia nie będzie wyłącznie zakup gruntu / nieruchomości (maksymalny udział kosztów gruntu / nieruchomości w całości wsparcia może wynieść 90%). W ramach inwestycji konieczne jest także finansowanie działań dotyczących danego produktu / usługi mających związek z gruntem / nieruchomością. Ze wsparcia wyłączone jest zakup nieruchomości z przeznaczeniem na cele obrotowe;
 - zakup pojazdów przeznaczonych do transportu drogowego pod następującymi warunkami:
 1. zakup fabrycznie nowego lub używanego środka transportu (nie więcej niż 5 - letniego) , tj.: samochodu z dopuszczalną masą całkowitą do 3,5 tony, przeznaczonego do przewozu ładunków lub osób, w związku z prowadzeniem działalności turystycznej ,

2. wyłącznie przez MSP prowadzące działalność gospodarczą w Polsce Wschodniej oraz posiadające na terenie Polski Wschodniej: siedzibę lub oddział (zgodnie z wpisem do rejestru przedsiębiorców w KRS) albo stałe lub dodatkowe stałe miejsce wykonywania działalności gospodarczej (zgodnie z wpisem do CEIDG);

3. w przypadku gdy udzielenie wsparcia byłoby pomocą de minimis, MŚP nie prowadzi działalności zarobkowej w zakresie drogowego transportu towarów, a nabywany pojazd nie jest przeznaczony do transportu drogowego towarów (zgodnie z art. 3 ust. 3 Rozporządzenia 1407/2013).

Wartość pożyczki na Rozwój Turystyki wynosi do 500 000,00 zł.

Pożyczka udzielana jest na przedsięwzięcia realizowane z udziałem własnym MŚP, wnoszonym w udokumentowanej formie finansowej lub rzeczowej

Parametry pożyczki:

- okres spłaty: do 7 lat
- okres karencji w spłacie rat kapitałowo - odsetkowych lub rat kapitałowych: do 12 miesięcy

Wysokość oraz terminy spłat rat kapitałowo-odsetkowych pożyczki mogą uwzględniać sezonowy charakter działalności w branży turystycznej i okołoturystycznej, co odzwierciedlone jest w przychodach Pożyczkobiorcy i możliwości obsługi zadłużenia z tytułu pożyczki. Brak jakichkolwiek dodatkowych opłat lub prowizji.

- O dofinansowanie może się ubiegać: mikro, małe lub średnie firmy
brak jakichkolwiek dodatkowych opłat lub prowizji.



Wysokość oprocentowania:

na warunkach rynkowych - **od 1,81%**

- na warunkach korzystniejszych niż rynkowe, zgodnie z zasadami udzielania pomocy de minimis, o których mowa w Rozporządzeniu Komisji (UE) nr 1407/2013 z dnia 18 grudnia 2013 r. w sprawie stosowania art. 107 i 108 Traktatu o funkcjonowaniu Unii Europejskiej do pomocy de minimis - **0,605%**
- dla pożyczki udzielonej MŚP na przedsięwzięcie mające status Miejsca Przyjaznego Rowerzystom w ramach Wschodniego Szlaku Rowerowego GreenVelo - **0,3025%**
- dla pożyczki udzielonej przedsiębiorstwu typu start-up - **0,3025%**

Pożyczka - „Przedsiębiorcza Polska Wschodnia – Turystyka” - BGK

Biłgorajska Agencja Rozwoju Regionalnego

Fundusz Pożyczkowy BARR S.A.

ul. Kościuszki 65, 23-400 Biłgoraj

tel. + 48 784 346 995, + 48 511 136 822, + 48 605 253 388

e-mail: pozyczki@barr.org.pl

**UWAGA! Tymczasowy adres: ul. Żołnierzy Wojska Polskiego 4
23-400 Biłgoraj**



1. Udział pożyczki w koszcie realizowanego przedsięwzięcia może stanowić **do 100% jego wartości**, z zastrzeżeniem konieczności wniesienia **wkładu własnego (jeżeli będzie on wymagany biorąc pod uwagę informacje zawarte powyżej)** w postaci rzeczowej lub finansowej w wysokości co najmniej 10% wartości pożyczki.
2. W przypadku finansowania z przeznaczeniem na zapewnienie ciągłości działania przedsiębiorstwa lub ochronę miejsc pracy w związku z kryzysem w dziedzinie zdrowia publicznego udział pożyczki w koszcie realizowanego przedsięwzięcia stanowi **do 100% jego wartości**.



Punkt
Informacyjny
Fundusze Europejskie



Rzeczpospolita
Polska

Unia Europejska
Fundusz Spójności



Program
Rozwoju
Obszarów
Wiejskich

na lata 2014-2020

Program Operacyjny Rozwój Obszarów Wiejskich 2014 – 2020



Lokalne grupy działania (LGD)

są rodzajem partnerstwa terytorialnego, powstałego jako oddolna inicjatywa, zrzeszająca przedstawicieli lokalnych organizacji z sektora publicznego, prywatnego i pozarządowego oraz mieszkańców działających na rzecz lokalnej społeczności.

W Polsce są 324 lokalne grupy działania, których lokalne strategie rozwoju zostały wybrane do realizacji i finansowania ze środków Programu Rozwoju Obszarów Wiejskich na lata 2014-2020 w ramach działania LEADER.



Lokalna Grupa Działania „Jagiellońska Przystań”

Adres siedziby:
ul. Harcerska 8
21-200 Parczew
Województwo lubelskie



Tel.: (83) 354 37 34, kom.
512 030 862

WWW:

<http://www.lgdparczew.pl>

E-mail:

promocja@parczew.com

województwo	gmina	rodzaj gminy
lubelskie	Dębowa Kłoda	gmina wiejska
lubelskie	Jabłoń	gmina wiejska
lubelskie	Milanów	gmina wiejska
lubelskie	Parczew	gmina miejsko- wiejska
lubelskie	Podedwórze	gmina wiejska
lubelskie	Siemień	gmina wiejska
lubelskie	Ostrów Lubelski	gmina miejsko- wiejska

Lokalna Grupa Działania „Zapiecek”

Adres siedziby:

Warszawska 35/4

21-300 Radzyń Podlaski

Województwo lubelskie

Tel.: 083 352 16 00

WWW: <http://www.lgdzapiecek.pl>

E-mail: biuro@lgdzapiecek.pl

województwo	gmina	rodzaj gminy
lubelskie	Borki	gmina wiejska
lubelskie	Czemierniki	gmina wiejska
lubelskie	Kąkolewnica	gmina wiejska
lubelskie	Komarówka Podlaska	gmina wiejska
lubelskie	Radzyń Podlaski	gmina wiejska
lubelskie	Ulan-Majorat	gmina wiejska
lubelskie	Wohyń	gmina wiejska
lubelskie	Radzyń Podlaski	gmina miejska

Bialskopodlaska Lokalna Grupa Działania

Adres siedziby:

ul. Bialska 30

21-542 Leśna Podlaska

Województwo lubelskie

Tel.: 083 343 39 97

WWW: <http://www.blgd.eu>

E-mail: biuro@blgd.eu



ul. Sapieżyńska 2/15,

21-500 Biała Podlaska

Godziny Pracy

Poniedziałek—piątek: 8:00–16:00

województwo	gmina	rodzaj gminy
lubelskie	Biała Podlaska	gmina wiejska
lubelskie	Drelów	gmina wiejska
lubelskie	Janów Podlaski	gmina wiejska
lubelskie	Kodeń	gmina wiejska
lubelskie	Konstantynów	gmina wiejska
lubelskie	Leśna Podlaska	gmina wiejska
lubelskie	Łomazy	gmina wiejska
lubelskie	Międzyrzec Podlaski	gmina wiejska
lubelskie	Piszczac	gmina wiejska
lubelskie	Rokitno	gmina wiejska
lubelskie	Rossosz	gmina wiejska
lubelskie	Sławatycze	gmina wiejska
lubelskie	Sosnówka	gmina wiejska
lubelskie	Terespol	gmina wiejska
lubelskie	Tuczna	gmina wiejska
lubelskie	Wisznice	gmina wiejska
lubelskie	Zalesie	gmina wiejska
lubelskie	Terespol	gmina miejska
lubelskie	Międzyrzec Podlaski	gmina miejska

Lokalna Grupa Działania „Razem Ku Lepszej Przyszłości”

Adres siedziby:

ul. Świderska 12

21-400 Łuków

Województwo lubelskie

Tel.: 025 798 24 39

WWW: <http://www.lgdrazem.pl>

E-mail: poczta@lgdrazem.pl

województwo	gmina	rodzaj gminy
lubelskie	Adamów	gmina wiejska
lubelskie	Krzywda	gmina wiejska
lubelskie	Łuków	gmina wiejska
lubelskie	Serokomla	gmina wiejska
lubelskie	Stanin	gmina wiejska
lubelskie	Stoczek Łukowski	gmina wiejska
lubelskie	Trzebieszów	gmina wiejska
lubelskie	Wojcieszków	gmina wiejska
lubelskie	Wola Mysłowska	gmina wiejska
lubelskie	Stoczek Łukowski	gmina miejska

**Termin i miejsce składania wniosków o przyznanie pomocy:
od 18.01.2022 r. do 31.01.2022 r.**

Biuro Lokalnej Grupy Działania „RAZEM KU LEPSZEJ PRZYSZŁOŚCI”, ul. Świderska 12, 21-400 Łuków
(Budynek UG Łuków), od poniedziałku do piątku w godzinach pracy biura, od 07.30 do 15.30.
(przy równej liczbie punktów decyduje data wpływu wniosku)

Limit dostępnych środków w ramach ogłoszonego naboru:
240 477,73 EURO, co przy kursie indykatywnym 1 EURO = 4 PLN odpowiada kwocie:
961 910,92 PLN.

Intensywność pomocy: 100%.

Forma i wysokość wsparcia:

Premia w stałej wysokości 80 000,00 złotych na jednego Beneficjenta, wypłacana w dwóch transzach:
64 000,00 zł oraz 16 000,00 zł.

Tryb składania wniosków:

Wnioski wraz z załącznikami należy złożyć bezpośrednio w Biurze LGD na aktualnie obowiązującej wersji dokumentacji osobiście albo przez pełnomocnika lub przez osobę upoważnioną do złożenia wniosku przez wnioskodawcę w sposób uniemożliwiający ich samoistną dekompletację (np. segregatorze). W naborze wniosków wnioskodawca składa dwa identyczne komplety dokumentacji aplikacyjnej.

Komplet dokumentów składa się z:

- Wniosku o przyznanie pomocy w wersji papierowej wraz z wymaganymi załącznikami wynikającymi z formularza wniosku.
- Jednego egzemplarza wniosku wraz z biznesplanem na płycie CD w wersji elektronicznej z tożsamą wersją co złożona w wersji papierowej.
- Dokumentów potwierdzających spełnianie warunków udzielania wsparcia oraz kryteriów wyboru operacji.
- Załączników (dokumenty aplikacyjne).

<https://lgdrazem.pl/wp-content/uploads/2022/01/ogloszenie-o-naborze-1-2022-podejmowanie-dzialalnosci-gosp.pdf>

Stowarzyszenie Lokalna Grupa Działania "Lepsza Przyszłość Ziemi Ryckiej" z/s w Rykach

Adres siedziby:

ul. Wyczółkowskiego 10 A
08-500 Ryki
Województwo lubelskie

Tel.: 081 865 20 95

WWW: <http://www.lokalnagrupadzialania.pl>

E-mail: lgdryki@gmail.com

województwo	gmina	rodzaj gminy
lubelskie	Ryki	gmina miejsko-wiejska
lubelskie	Dęblin	gmina miejska
lubelskie	Stężyca	gmina wiejska
lubelskie	Kłoczew	gmina wiejska
lubelskie	Ułęż	gmina wiejska
lubelskie	Nowodwór	gmina wiejska

OGŁOSZENIE nr 1/2022/P
Stowarzyszenie Lokalna Grupa Działania „Lepsza Przyszłość Ziemi Ryckiej”

Termin składania wniosków o przyznanie pomocy:
od dnia 10 stycznia 2022 r. godz. 8.00 do dnia 31 stycznia 2022 r. godz. 15.00

Miejsce składania wniosków:
Biuro Stowarzyszenia Lokalnej Grupy Działania „Lepsza Przyszłość Ziemi Ryckiej”
adres: 08-500 Ryki, ul. Żytnia 8

Wnioski wraz z załącznikami należy złożyć w dwóch jednobrzmiących egzemplarzach (oryginał wraz z kopią potwierdzoną za zgodność z oryginałem) w wersji papierowej oraz w wersji elektronicznej należy składać bezpośrednio (tj. osobiście albo przez pełnomocnika albo osobę upoważnioną). Wnioski dostarczone w inny sposób (np. faksem, pocztą elektroniczną, pocztą tradycyjną) lub dostarczone na inny adres nie będą rozpatrywane. O terminie złożenia wniosku decyduje data i godzina wpływu wniosku do punktu naboru wskazanego w ogłoszeniu.

Termin składania wniosków upływa w dniu 31 stycznia 2022 r. o godz. 15⁰⁰.

OGŁOSZENIE nr 1/2022/P
Stowarzyszenie Lokalna Grupa Działania „Lepsza Przyszłość Ziemi Ryckiej”

Formy wsparcia:

Dla operacji polegających na założeniu nowej firmy – płatność w 2 transzach:

I transza – premia 80%

II transza – refundacja 20%

- kwota pomocy 100.000,00 zł

Limit środków na realizację operacji określonej w pkt 5 ogłoszenia w ramach ogłaszanego konkursu wynosi 226.794,41 EUR (907.177,64 zł – po kursie 4,00 zł).

<https://www.lokalnagrupadzialania.pl/ogloszenie-naboru-wnioskow-o-przyznanie-pomocy-w-ramach-poddzialania-19-2-1-2-zalozona-i-zarejestrowana-nowa-firma/>

Poddziałanie 19.2 „Wsparcie na wdrażanie operacji w ramach strategii rozwoju lokalnego kierowanego przez społeczność” (Podejmowanie działalności gospodarczej) – Lokalne Grupy Działania

O pomoc może ubiegać się: osoba fizyczna, która:

- jest obywatelem państwa członkowskiego Unii Europejskiej,
- jest pełnoletnia i ma miejsce zamieszkania na obszarze wiejskim objętym LSR tj. na obszarze jednej z gmin członkowski LGD.
- nie podlega ubezpieczeniu społecznemu rolników z mocy ustawy i w pełnym zakresie, chyba że podejmuje działalność gospodarczą sklasyfikowaną jako produkcja artykułów spożywczych lub produkcja napojów,
- w okresie 2 lat poprzedzających dzień złożenia wniosku nie wykonywała działalności gospodarczej tzn. nie była wpisana do CEIDG, nie otrzymała dotychczas pomocy na operację w zakresie objętym wnioskiem o przyznanie pomocy

Zakresy działalności gospodarczej, na które nie może być przyznana pomoc w ramach działania:

- działalność usługowa wspomagająca rolnictwo i następująca po zbiorach,
- górnictwo i wydobywanie, działalność usługowa wspomagająca górnictwo i wydobywanie,
- przetwarzanie i konserwowanie ryb, skorupiaków i mięczaków,
- wytwarzanie i przetwarzanie koksu i produktów rafinacji ropy naftowej,
- produkcja chemikaliów oraz wyrobów chemicznych,
- produkcja podstawowych substancji farmaceutycznych oraz leków i pozostałych wyrobów farmaceutycznych,
- produkcja metali,
- produkcja pojazdów samochodowych, przyczep i naczep oraz motocykli,
- transport lotniczy i kolejowy,
- gospodarka magazynowa

Jaka jest wysokość i forma pomocy?

- Jest określona w Strategii danej LGD kwota pomocy dla projektów z zakresu podejmowania działalności gospodarczej i maksymalnie może wynosić **100.000 zł (praktycznie jest to kwota od 60 do 100 tys. zł)**
- Pomoc ma formę premii i jest wypłacana po podpisaniu umowy przyznania pomocy w dwóch transzach:
 - pierwsza transza obejmuje **80%** kwoty przyznanej pomocy i jest wypłacana jeżeli beneficjent podjął we własnym imieniu działalność gospodarczą, zgłosił się do ubezpieczenia społecznego na podstawie przepisów o systemie ubezpieczeń społecznych z tytułu wykonywania tej działalności oraz uzyskał pozwolenia, zezwolenia i inne decyzje,
 - druga transza obejmuje **20%** kwoty przyznanej pomocy i jest wypłacana, jeżeli operacja została zrealizowana zgodnie z biznesplanem a beneficjent poniósł koszty na działania określone we wniosku o przyznanie pomocy.

Jakie rodzaje kosztów są uznawane za kwalifikowalne?

1. Koszty ogólne (koszty przygotowania dokumentacji technicznej, sprawowania nadzoru inwestorskiego lub autorskiego),
2. zakupu robót budowlanych lub usług,
3. zakupu lub rozwoju oprogramowania komputerowego oraz zakup patentów, licencji lub wynagrodzeń za przeniesienie autorskich praw majątkowych lub znaków towarowych,
4. najem lub dzierżawa maszyn, wyposażenia lub nieruchomości,
5. zakup nowych maszyn lub wyposażenia,
6. zakup środków transportu, z wyłączeniem zakupu samochodów osobowych przeznaczonych do przewozu mniej niż 8 osób łącznie z kierowcą,
7. zakup rzeczy innych niż wymienione w pkt. 5 i 6, w tym materiałów,
8. podatek od towarów i usług (VAT), jeżeli zgodnie z przepisami prawa podmiot nie może w żaden sposób odzyskać podatku VAT (aby podatek VAT był uznany za koszt kwalifikowany beneficjent powinien uzyskać stosowną interpretację w tej kwestii z Izby Skarbowej).



Warunki udzielenia wsparcia w ramach naboru:

- Złożenie wniosku w miejscu i terminie wskazanym w ogłoszeniu o naborze.
- Zgodność operacji z zakresem tematycznym, który został wskazany w ogłoszeniu o naborze.
- Zgodności operacji z formą wsparcia wskazaną w ogłoszeniu o naborze (premia).
- Zgodność operacji z Lokalną Strategią Rozwoju Stowarzyszenia Lokalna Grupa Działania
- Realizacja przez operację celów głównych i szczegółowych LSR przez osiągnięcie zaplanowanych w LSR wskaźników.
- Zgodność operacji z warunkami przyznania pomocy określonymi w PROW na lata 2014-2020.
- Zgodność operacji z lokalnymi kryteriami wyboru operacji oraz uzyskanie co najmniej minimalnej liczby punktów.

Kryteria wyboru

Punktacja według kryteriów wyboru danej LGD

- ✓ Kompletność dokumentacji
- ✓ Utworzenie nowych miejsc pracy
- ✓ Grupy defaworyzowane (osoby powyżej 50 roku życia, osoby poniżej 35 roku życia oraz kobiety)
- ✓ Innowacyjny charakter operacji
- ✓ Zastosowanie rozwiązań sprzyjających ochronie środowiska i klimatu
- ✓ Udział wkładu własnego w realizację operacji
- ✓ Racjonalność i realność biznesplanu
- ✓ Beneficjent korzystał z doradztwa i/lub uczestniczył w szkoleniu



Agencja Restrukturyzacji i Modernizacji Rolnictwa

Poddziałanie 6.2: Premia na rozpoczęcie działalności. (ARiMR)

- Premia w wysokości **150 000 zł**, jeżeli operacja przewiduje utworzenie co najmniej **1 miejsca pracy**;
- **200 000 zł**, jeżeli operacja przewiduje utworzenie co najmniej **2 miejsc pracy**;
- **250 000 zł**, jeżeli operacja przewiduje utworzenie co najmniej **3 miejsc pracy**.

I rata – 80% kwoty pomocy

II rata – 20% kwoty pomocy

Pomoc jest przeznaczona:

- Dla osoby fizycznej ubezpieczonej na podstawie przepisów o ubezpieczeniu społecznym rolników z mocy ustawy i w pełnym zakresie jako rolnik, małżonek rolnika lub domownik (co najmniej 12 m-cy)
- Jeżeli gospodarstwo rolne, w którym pracuje wnioskodawca, ma wielkość ekonomiczną nie większą niż 15 tys. euro,
- Jeżeli za rok poprzedzający rok złożenia wniosku o przyznanie pomocy przyznano płatność do gruntów rolnych wchodzących w skład gospodarstwa rolnego, w którym pracuje wnioskodawca

Warunki uzyskania dofinansowania

- beneficjent powinien zarejestrować się w odpowiednim rejestrze lub systemie
- zobowiązać się do podlegania ubezpieczeniu społecznemu na podstawie przepisów o systemie ubezpieczeń społecznych do dnia upływu okresu związania celem – **minimum 5 lat**. Beneficjent nie będzie podlegał ubezpieczeniu emerytalno-rentowemu na podstawie przepisów o ubezpieczeniu społecznym rolników do dnia upływu okresu związania z celem.

Nabory wniosków są ogłaszane na stronie – najbliższy planowany jest w styczniu 2022 r.

Wnioski należy składać w Oddziałach Terenowych Agencji Restrukturyzacji i Modernizacji Rolnictwa www.arimr.gov.pl

Inne planowane konkursy w ARIMIR:

Rozwój przedsiębiorczości - rozwój usług związanych z rolnictwem i leśnictwem** -
marzec 2022 r.

** Rozszerzenie zakresu wsparcia zgodnie ze zmianą PROW 2014 – 2020 z rozwoju usług rolniczych na rozwój usług związanych z rolnictwem i leśnictwem.





Znajdź nas na Facebook'u



/LubelskieFunduszeEuropejskie



tu znajdziesz informacje o :

-  organizowanych spotkaniach
-  planowanych i bieżących naborach
-  zmianach w dokumentacji
-  dobrych praktykach

**Bądź na bieżąco
z *LubelskieFunduszeEuropejskie***



Webinaria styczeń 2022 r.

L.P.	DATA	GODZINA	LPI/GPI	TEMATYKA
1.	12.01.2022	10.00	Chełm	Fundusze Europejskie na rozwój obszarów wiejskich
2.	19.01.2022	10.00	Zamość	Fundusze Europejskie na założenie działalności gospodarczej
3.	19.01.2021	12.00	Biała Podlaska	Formy wsparcia obszarów wiejskich przy udziale FE
4.	26.01.2021	12.00	Lublin	Możliwości wsparcia dla organizacji pozarządowych z Funduszy Europejskich oraz z innych źródeł w 2022 r.

W celu zarejestrowania się na spotkanie należy wypełnić **formularz rekrutacyjny** w zakładce **Wydarzenia** na www.rpo.lubelskie.pl lub w zakładce **Szkolenia i konferencje** wybierając województwo lubelskie na www.funduszeuropejskie.gov.pl

Dziękuję za uwagę!

Natalia Banach

Lokalny Punkt Informacyjny Funduszy Europejskich w Białej Podlaskiej

Ul. Warszawska 14, 21-500 Biała Podlaska

e-mail: bialapodlaska@feu.lubelskie.pl

tel. 83 343 58 44

Uprzejmie proszę o wypełnienie ankiety