

***Fundusze Europejskie  
na założenie działalności gospodarczej***

*Chetm, 28.09.2022 r.*

Wyszukaj lub wpisz polecenie

BK



Używa się: Mikrofon i głośniki komputera PC



< >

Aktywność

Czat

Zespoły

Kalendarz

Rozmowy

Pliki

...

Aplikacje

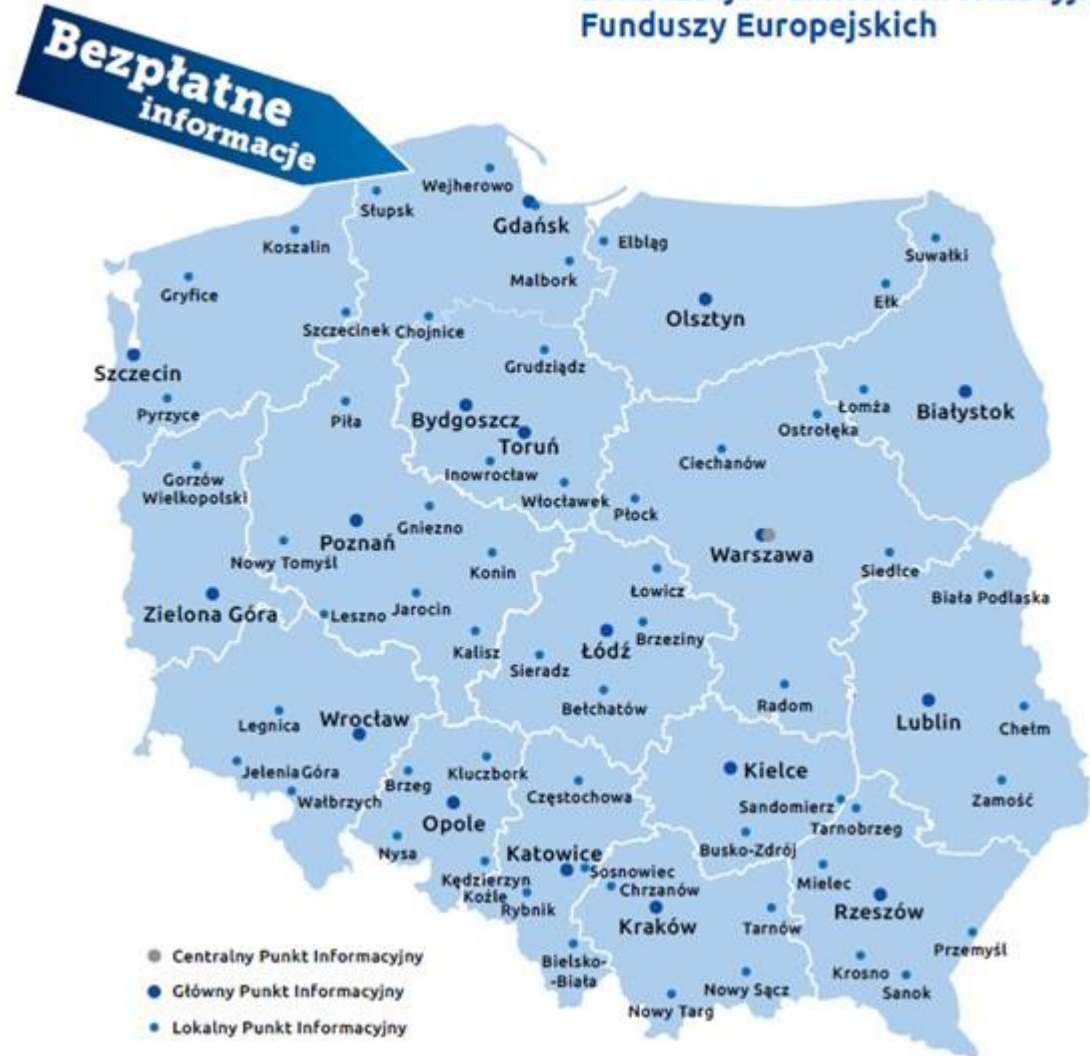
Pomoc



Sieć Punktów Informacyjnych Funduszy Europejskich (PIFE) koordynowana przez Ministerstwo Funduszy i Polityki Regionalnej

[www.pife.gov.pl](http://www.pife.gov.pl)

## Lokalizacje Punktów Informacyjnych Funduszy Europejskich



Sieć  
Punktów Informacyjny Funduszy Europejskich  
w województwie lubelskim

✓ GPI Lublin ul. Stefczyka 3b, pok. 0.18, tel.: 81 44 16 864, 81 44 16 865

[kontakt@feu.lubelskie.pl](mailto:kontakt@feu.lubelskie.pl)

✓ LPI Biała Podlaska ul. Warszawska 14, pok. 319, tel.: 83 343 58 44,

[bialapodlaska@feu.lubelskie.pl](mailto:bialapodlaska@feu.lubelskie.pl)

✓ **LPI Chełm ul. Mickiewicza 37, pok. 112,**

**tel.: 82 565 19 21, 514 924 194, [chelm@feu.lubelskie.pl](mailto:chelm@feu.lubelskie.pl)**

LPI Zamość ul. Partyzantów 3, pok. 22, tel.: 84 638 02 67, 514 923 981

[zamosc@feu.lubelskie.pl](mailto:zamosc@feu.lubelskie.pl)



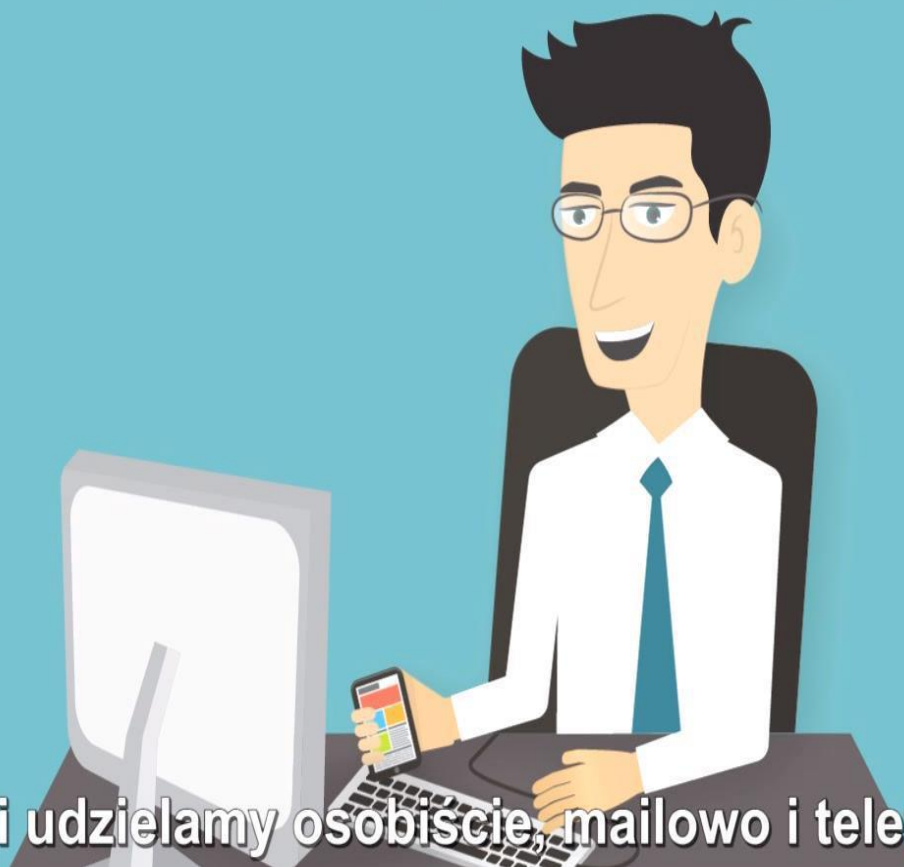
Punkt  
Informacyjny  
Fundusze Europejskie

Zapytaj o  
**Fundusze  
Europejskie**

Znajdź najbliższy  
Punkt Informacyjny:  
[www.funduszeuropejskie.gov.pl](http://www.funduszeuropejskie.gov.pl)

# PIFE – Zakres Usług





Konsultacji udzielamy osobiście, mailowo i telefonicznie.



## Podstawowe informacje



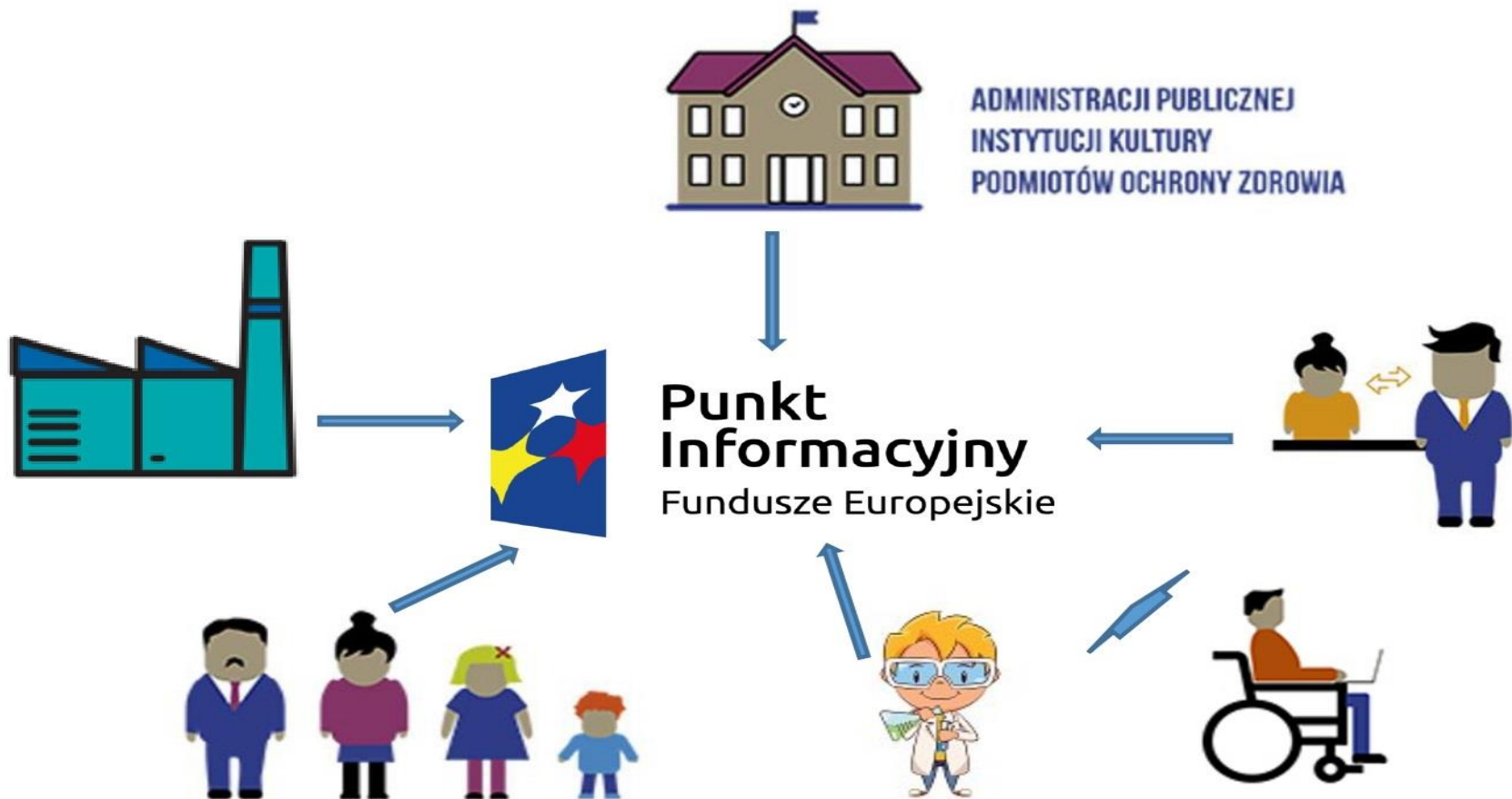
ILE i NA CO?

KTO?  
Jaki podmiot ubiega się o  
wsparcie

ZASIĘG  
DZIAŁANIA?



Punkt  
Informacyjny  
Fundusze Europejskie





# PIFE – FORMY USŁUG



## Partnerstwo Publiczno-Prywatne

Od 1 stycznia 2022 roku w Głównym Punkcie Informacyjnym Funduszy Europejskich w Lublinie pracę rozpoczęli konsultanci ds. partnerstwa publiczno-privatnego (PPP).

Partnerstwo publiczno-privatne pozwala na wykorzystanie kapitału, wiedzy i doświadczenia przedsiębiorców w realizacji i finansowaniu inwestycji publicznych. W ten sposób można dostarczać wysokiej jakości usługi publiczne. Włączenie do tego typu przedsięwzięć finansowania z Funduszy Europejskich (tzw. formuła hybrydowa) dodatkowo zwiększa ich efektywność i płynące z ich realizacji korzyści przede wszystkim dla strony publicznej.

# PIFE – FORMY USŁUG



## Partnerstwo Publiczno-Prywatne cd.

Konsultanci w GPI wyjaśnią, czym jest PPP i jakie daje korzyści, wstępnie przeanalizują możliwości realizacji projektu w tej formule oraz wskażą ew. programy operacyjne, które pozwalają włączyć do projektu finansowanie z Funduszy Europejskich.

Konsultanci świadczą usługi zarówno w siedzibie GPI, jak również poza siedzibą Punktu – w formie warsztatów, szkoleń, czy spotkań indywidualnych z promotorami projektów (w formule stacjonarnej i on line) oraz w trybie komunikacji elektronicznej.

## PIFE – FORMY USŁUG



### Partnerstwo Publiczno-Prywatne cd.

Zachęcamy Państwa do korzystania ze wsparcia specjalistów w PIFE.

Jednocześnie informuję, że konsultanci ds. PPP pozostają do Państwa dyspozycji.

Kontakt w sprawie projektów PPP i projektów hybrydowych:

Główny Punkt Informacyjny Funduszy Europejskich w Lublinie,

ul. Stefczyka 3b, pokój 0.18, adresy e-mail:

[agnieszka.brzozowska@lubelskie.pl](mailto:agnieszka.brzozowska@lubelskie.pl),

[krzysztof.prybula@lubelskie.pl](mailto:krzysztof.prybula@lubelskie.pl),

[drpo@lubelskie.pl](mailto:drpo@lubelskie.pl),

tel. 81 44 16 864 oraz 81 44 16 865.



# Strona internetowa Regionalnego Programu Operacyjnego Województwa Lubelskiego

[www.rpo.lubelskie.pl](http://www.rpo.lubelskie.pl)

Serwis Regionalnego Programu Województwa Lubelskiego

Unia Europejska

**8 129** podpisane umowy

**9 904 872 400** alokacja z UE (w zł)

**9 913 188 562** dofinansowanie z UE w umowach (w zł)

#SzczepiMysię | Skorzystaj | Realizuj projekt | O programie | Perspektywa 2021-27 | Wiadomości | Promocja

Kontakt

- Departament Wdrażania Europejskiego Funduszu Rozwoju Regionalnego
- Departament Wdrażania Europejskiego Funduszu Społecznego
- Lubelska Agencja Wspierania Przedsiębiorczości w Lublinie
- Wojewódzki Urząd Pracy w Lublinie
- Lokalny System Informatyczny 2014 Generator wniosków EFRR
- Lokalny System Informatyczny 2014 Generator wniosków EFS
- Rzecznik Funduszy Europejskich

### Skorzystaj z programu

Jak zacząć korzystać z Programu? > Znajdź dofinansowanie > Zobacz harmonogram, ogłoszenia i wyniki naborów wniosków > Realizuj projekt

Szczepienia przeciw COVID-19 [DOWIEDZ SIĘ WIĘCEJ](#)

### Dowiedz się więcej o Programie

- Fundusze a koronawirus
- Zapoznaj się z prawem i dokumentami
- Poznaj program na lata 2021-2027
- Rewitalizacja

[Rozwiń, aby zobaczyć więcej](#)

[www.funduszeuropejskie.gov.pl](http://www.funduszeuropejskie.gov.pl)



## Portal Funduszy Europejskich



[Skorzystaj](#) | [O Funduszach](#) | [Wiadomości](#) | [Punkty Informacyjne](#)

Szukaj w serwisie Serwisy programów

### Jak skorzystać z Funduszy Europejskich?



Jak zacząć korzystać z Funduszy?



Znajdź dofinansowanie



Zobacz ogłoszenia o naborach wniosków



Poznaj obowiązki przy realizacji projektów

### Dowiedz się więcej o Funduszach Europejskich



Sprawdź ofertę dla osób młodych



Sprawdź ofertę dla przedsiębiorców



Poznaj Fundusze Europejskie bez barier



Zapytaj o fundusze

[Rozwiń, aby zobaczyć więcej](#) ▾

## Instytucje oferujące wsparcie na samozatrudnienie

Dla osób zarejestrowanych w urzędach pracy:

➤ **Powiatowe Urzędy Pracy**

- pomoc inwestycyjna w kwocie ok. 30 tys. zł

Nabory - zgodnie z regulaminem dla właściwego PUP

minimalny okres utrzymania działalności – 12 miesięcy.

Dla osób niezarejestrowanych lub zarejestrowanych w urzędzie pracy:

➤ **operatorzy zewnętrzni (realizatorzy projektów) – działanie 9.3 RPO WL**

osoby po 30 roku życia - osoby bezrobotne, bierne zawodowo, ubogie pracujące, na umowach krótkoterminowych, rolnicy i ich domownicy (których areał nie przekracza 2 ha przeliczeniowych).

Otrzymane wsparcie finansowe może stanowić 100% łącznych kosztów inwestycji.

## Działanie 9.3 Rozwój przedsiębiorczości Regionalny Program Operacyjny Województwa Lubelskiego 2014 - 2020

Bezwrotne wsparcie dla osób zamierzających otworzenie działalności gospodarczej obejmuje:

- szkolenia oraz doradztwo (indywidualne i grupowe) umożliwiające uzyskanie wiedzy i umiejętności niezbędnych do podjęcia i prowadzenia działalności gospodarczej, przyznanie środków finansowych w postaci dotacji bezzwrotnych na rozpoczęcie działalności gospodarczej nieprzekraczające 6 - krotności przeciętnego wynagrodzenia tj. **max. 23 050,00 zł**,
- wsparcie pomostowe: **finansowe max. 2 800 zł** miesięcznie na pokrycie bieżących kosztów funkcjonowania i **niefinansowe** – wsparcie doradcze w czasie funkcjonowania firmy.

**Środki finansowe są wyłącznie wypłacane w kwotach netto tj. bez podatku od towarów i usług**

## Rodzaje wsparcia:

1. **Wsparcie szkoleniowo doradcze** - ok. 40 godzin w zakresie przedsiębiorczości, grupowe i indywidualne spotkania doradcze.
2. **Wsparcie inwestycyjne** – każda z osób, której biznesplan zostanie wyłoniony do dofinansowania otrzyma maksymalnie do 6 - krotności przeciętnego wynagrodzenia za pracę w gospodarce narodowej obowiązującego w dniu przyznania wsparcia. Wsparcie to zostanie wypłacone jednorazowo.
3. **Wsparcie pomostowe** – udzielane po zarejestrowaniu działalności gospodarczej od momentu podpisania umowy na udzielenie wsparcia pomostowego, które pomoże w pokryciu podstawowych kosztów, obowiązkowych opłat niezależnie od poziomu jego przychodów w okresie do 12 miesięcy.

Poza tymi usługami dla wszystkich osób biorących udział w projekcie przewidziano obiad i serwis kawowy, materiały promocyjne (długopis, notatnik), zaświadczenie o ukończeniu szkolenia.



# Instytucje realizujące projekty

Nabór z 28.02.2021 r. Rozstrzygnięcie konkursu nastąpiło w czerwcu 2021 r.

Instytucje będą realizowały projekty zatwierdzone przez **Departament Wdrażania Europejskiego Funduszu Społecznego**.

Ponadto każda instytucja uruchamia stronę projektową, na której będą zamieszczane informacje dotyczące grupy docelowej, obszaru objętego projektem, oraz terminy i dokumenty rekrutacyjne.

Instytucja ma prawo zawęzić grupę docelową (np. tylko dla kobiet lub osób niepełnosprawnych) lub obszar realizacji projektu (np. do określonych powiatów).

**Działalność należy prowadzić przez okres co najmniej 12 mies.**

Niedotrzymanie tego terminu lub naruszenie innych warunków umowy – skutkuje zwrotem dofinansowania wraz z należnymi odsetkami jak dla Urzędu Skarbowego.

## 9.3

Aktualizacja listy ocenionych projektów, które spełniły kryteria i uzyskały wymaganą liczbę punktów, z wyróżnieniem projektów wybranych do dofinansowania z posiedzenia Komisji Oceny Projektów w ramach konkursu nr RPLU.09.03.00-IZ.00-06-001/21 znajduje się pod linkiem:

<https://rpo.lubelskie.pl/rpo/wiadomosci/nabory-konkursy/dzialanie-9-3-rozwoj-przedsiębiorczosci/aktualizacja-listy-ocenionych-projektow-ktore-spelnily-kryteria-i-uzyskaly-wymagana-liczbe-punktow-z-wyroznieniem-projektow-1/>

## Dokumenty rekrutacyjne

Przed złożeniem dokumentów rekrutacyjnych należy sprawdzić:

- Czy spełniamy kryteria udziału w projekcie?
- Czy wypełniliśmy wszystkie wymagane pola formularza rekrutacyjnego?
- Czy formularz rekrutacyjny jest podpisany w wyznaczonych miejscach?
  - Czy każda strona formularza rekrutacyjnego jest parafowana?
    - Czy dołączyliśmy wymagane załączniki?
- Czy kserokopie załączników potwierdziliśmy za zgodność z oryginałem?

Po skompletowaniu wszystkich wymaganych dokumentów należy je trwale spiąć i złożyć w wyznaczonym terminie do Biura projektu. Za dzień złożenia formularza rekrutacyjnego uznaje się dzień, w którym formularz zostanie złożony w biurze projektu.

**Po tym terminie dokumenty nie są rozpatrywane!**

Kolejnym etapem jest weryfikacja predyspozycji do prowadzenia działalności gospodarczej przeprowadzana przez doradcę zawodowego.

## Biznesplan

**Pomysł na biznes** – analiza marketingowa (opis produktu/usługi – przewaga rynkowa i zainteresowania klientów; analiza klientów, do których skierowany jest produkt lub usługa - sposób wyboru klientów, charakterystyka rynku, metody pozyskania klientów, ich oczekiwania; analiza konkurencji, jej pozycji i udziału w rynku, wysokość cen, jakość produktów dystrybucji promocji; możliwe narzędzia i koszty promocji; analiza czynników mogących ograniczać działalność przedsiębiorcy zarówno w bliższej, jak i dalszej przyszłości).

**Potencjał Wnioskodawcy** (wykształcenie, doświadczenie zawodowe i dodatkowe umiejętności, kluczowe dla funkcjonowania przedsiębiorstwa; planowane zatrudnienie kadry, posiadany majątek).

**Opłacalność i efektywność ekonomiczna przedsięwzięcia** (zakres oraz efektywność planowanego przedsięwzięcia - niezbędność i racjonalność finansowa zakupów towarów lub usług przewidzianych w biznesplanie ze środków przyznanych na rozwój przedsiębiorczości przy uwzględnieniu ich parametrów technicznych lub jakościowych, dostępność zasobów, możliwości pozyskania i utrzymania rynków zbytu, zapewnienie płynności finansowej po upływie okresu 12 miesięcy od faktycznego rozpoczęcia działalności gospodarczej).

**Operacyjność i kompletność** (przejrzystość, prostota, zrozumiałość założeń, kompleksowość opisu przedsięwzięcia).

# Doradztwo w zakresie pisania biznesplanów



Wojewódzki Urząd Pracy w Lublinie

ul. Obywatelska 4, tel. **81 46 35 354**, kom. **605 903 480**

**Mariusz Wiktorowicz**  
**Naczelnik CiPKZ**

[mariusz.wiktorowicz@wup.lublin.pl](mailto:mariusz.wiktorowicz@wup.lublin.pl)

## MOJA FIRMA – JAK ZOSTAĆ PRZEDSIĘBIORCĄ

Grupowa porada zawodowa

- Sposoby tworzenia biznesplanu
- Procedury formalne związane z podjęciem działalności gospodarczej (ZUS, Urząd Skarbowy, Sanepid, Państwowa Inspekcja Pracy)
  - Rodzaje działalności gospodarczej
    - Dotacje na rozpoczęcie działalności gospodarczej
    - Instytucje wspierające rozwój przedsiębiorczości

Warsztaty z pisania biznesplanu dla wszystkich zainteresowanych:

Rezerwacje: <https://wuplublin.praca.gov.pl/dla-bezrobotnych-i-poszukujacych-pracy/poradnictwo-zawodowe/poradnictwo-grupowe/lublin/zgłoszenie>,

# Poradnik dla osób podejmujących działalność gospodarczą.



<https://wuplublin.praca.gov.pl/documents/165685/12189061/B%C4%85d%C5%BA%20sobie%20szefem%20-%20edycja%202020/0480cd45-bf2b-4e25-8ed4-c1997fa1b490?t=1597149613031>

**Bądź sobie  
szefem**

PORADNIK DLA OSÓB PODEJMUJĄCYCH  
DZIAŁALNOŚĆ GOSPODARCZĄ

- Wysokość wsparcia finansowego wypłacana jest w jednej transzy po zarejestrowaniu działalności gospodarczej zgodnie z zapisami Umowy o udzieleniu wsparcia finansowego zawieranej pomiędzy Uczestnikiem projektu a Beneficjentem
- Pomoc, o której mowa w ust. 3 udzielana jest na podstawie rozporządzenia Ministra Infrastruktury i Rozwoju z dnia 2 lipca 2015 r. w sprawie udzielania pomocy de minimis oraz pomocy publicznej w ramach programów operacyjnych finansowanych z Europejskiego Funduszu Społecznego na lata 2014- 2020 (Dz. U. z 2015 r., poz. 1073)
- Uczestnik projektu zobowiązuje się wydatkować wsparcie pomostowe finansowe z najwyższym stopniem staranności, w sposób zapewniający uzyskanie jak najlepszych wyników i z dbałością wymaganą przez najlepszą praktykę w danej dziedzinie oraz zgodnie z Umową

## Zobowiązania osoby zakładającej działalność gospodarczą

1. Korzystanie ze środków finansowych na rozpoczęcie działalności gospodarczej w sposób gwarantujący osiągnięcie założonych celów i zadań.
2. Poddanie się kontroli i monitoringu w zakresie prawidłowości korzystania ze środków finansowych na rozwój przedsiębiorczości.
3. Zwrot udzielonych środków finansowych na rozwój przedsiębiorczości w przypadku ich wykorzystania niezgodnie z zapisami Umowy o udzieleniu wsparcia finansowego zawieranej pomiędzy Uczestnikiem projektu a Beneficjentem.
4. Prowadzenie działalności gospodarczej przez co najmniej 12 miesięcy liczonych od dnia faktycznego rozpoczęcia działalności, zgodnie z aktualnym wpisem do CEIDG lub KRS.

Do okresu prowadzenia działalności gospodarczej, o którym mowa w ust. 2 pkt 4 *Zasad* nie wlicza się okresu zawieszenia wykonywania działalności gospodarczej.



# Projekt pt. „*Nowy start – lepsze jutro (VII)*” realizowany w ramach Regionalnego Programu Operacyjnego Województwa Lubelskiego 2014 -2020, Oś Priorytetowa 9, Działanie 9.2

Dla osób w wieku 30 lat i więcej w tym rolnicy i członkowie ich rodzin prowadzący indywidualne gospodarstwa rolne do wielkości 2 ha przeliczeniowych, zamierzający odejść z rolnictwa, zarejestrowane w PUP w Chełmie jako osoby bezrobotne należące do co najmniej jednej z następujących grup:

- ⦿ osoby powyżej 50 r.ż.,
- ⦿ osoby długotrwale bezrobotne,
- ⦿ kobiety,
- ⦿ osoby niepełnosprawne,
- ⦿ osoby o niskich kwalifikacjach.

W tym roku PUP w Chełmie również wypłaca dotacje w ramach Programu Operacyjnego Wiedza Edukacja Rozwój 2014 – 2020 oraz z Funduszu Pracy.

**POWER skierowany jest do osób bezrobotnych, które nie ukończyły 30 r.ż.**

Dokumenty dostępne na [www.chelm.praca.gov.pl](http://www.chelm.praca.gov.pl) w zakładce URZĄD ----- PLIKI DO POBRANIA: [Wortal Publicznych Służb Zatrudnienia prowadzony przez Powiatowy Urząd Pracy w Chełmie - aktualna strona : Pliki do pobrania \(praca.gov.pl\)](#)



**O przyznanie jednorazowo środków na podjęcie działalności gospodarczej mogą ubiegać się:**

**osoby bezrobotne, zarejestrowane** (co najmniej 30 dni a wymóg 3 miesięcy zniesiono z dniem 2 lipca br.)

w Powiatowym Urzędzie Pracy w Chełmie lub absolwenci CIS lub absolwenci KIS lub poszukujący pracy opiekunowie osób niepełnosprawnych jeżeli spełniają łącznie poniższe warunki:

w okresie 12 miesięcy bezpośrednio poprzedzających złożenie wniosku **nie odmówiły bez uzasadnionej przyczyny** przyjęcia propozycji odpowiedniej pracy lub innej formy pomocy określonej w ustawie; **nie przerwały z własnej winy** szkolenia, stażu, wykonywania prac społecznie użytecznych lub innej formy pomocy określonej w ustawie; **po skierowaniu podjęły** szkolenie, przygotowanie zawodowe dorosłych, staż lub inną formę pomocy określoną w ustawie, **nie korzystali** z bezzwrotnych środków Funduszu Pracy lub z innych środków publicznych na podjęcie działalności gospodarczej lub rolniczej, założenie lub przystąpienie do spółdzielni socjalnej;

- **nie posiadali** wpisu do ewidencji działalności gospodarczej w okresie 12 miesięcy bezpośrednio poprzedzających dzień złożenia wniosku;
- **nie byli** w okresie 2 lat przed dniem złożenia wniosku karane za przestępstwa przeciwko obrotowi gospodarczemu, w rozumieniu ustawy z dnia 6.06.1997 r. – Kodeks karny (Dz. U. Nr 88, poz. 553) lub ustawy z dnia 28 października 2002 r. o odpowiedzialności podmiotów zbiorowych za czyny zabronione pod groźbą kary (Dz. U. Nr 197, poz. 1661, z późn. zm.),
- **złożyły kompletny i prawidłowo sporządzony wniosek.**

**Środki na podjęcie działalności gospodarczej wypłacane są w wysokości określonej w umowie nie wyższej jednak niż 6-krotna wysokość przeciętnego wynagrodzenia,**



## Formy zabezpieczenia środków to:

- **poręczenie, weksel z poręczeniem wekslowym /aval/** - zabezpieczenie to wymaga określenia poręczyciela, którym może być osoba posiadająca dochód brutto **tylko z jednego źródła** w wysokości co najmniej **3.600 zł** lub dwóch poręczycieli posiadających dochód brutto w wysokości co najmniej **3.200 zł** każdy, **oraz:**
- zatrudniony na czas nieokreślony lub określony nie mniej niż **3 lata** – licząc od dnia zawarcia umowy w Powiatowym Urzędzie Pracy w Chełmie lub
  - prowadzący działalność gospodarczą, z wyłączeniem osób fizycznych rozliczających się w formie karty podatkowej oraz w formie ryczałtu od przychodów ewidencjonowanych lub
  - uzyskujący dochód z tytułu posiadania gospodarstwa rolnego, lub
  - posiadający prawo do emerytury lub
  - posiadający prawo do renty, na co najmniej **3 lata** od dnia zawarcia umowy w sprawie przyznania dofinansowania.



## Formy zabezpieczenia środków to:

### Poręczycielem nie może być osoba:

- powyżej 70 roku życia,
- będąca już poręczycielem środków uzyskanych z Funduszu Pracy i Funduszy Unii Europejskiej do chwili wygaśnięcia zawartej umowy,
- korzystająca ze środków Funduszu Pracy i Funduszy Unii Europejskiej na podjęcie działalności gospodarczej - do chwili wygaśnięcia zawartej umowy,
- będąca współmałżonkiem wnioskodawcy /z wyjątkiem posiadania rozdzielności majątkowej lub separacji/.

Wymagana jest pisemna zgoda złożona osobiście w siedzibie tut. Urzędu lub zgoda potwierdzona notarialnie – współmałżonka wnioskodawcy i poręczyciela na zaciągnięcie zobowiązania.

### Pozostałe:

- gwarancja bankowa /ustanowiona na okres, co najmniej **3 lata** od dnia zawarcia umowy w sprawie przyznania dofinansowania/,
- zastaw na prawach lub rzeczach,

## Formy zabezpieczenia środków to:

- akt notarialny o poddaniu się egzekucji przez dłużnika zawierający zgodę współmałżonka na poddanie się egzekucji obejmujący okres **3 lata** od dnia zawarcia umowy w sprawie przyznania dofinansowania,
- blokada środków zgromadzonych na rachunku bankowym, co najmniej na **3 lata** od dnia zawarcia umowy w sprawie przyznania dofinansowania.

Wybór formy zabezpieczenia należy do Powiatowego Urzędu Pracy w Chełmie.

**O przyznaniu lub odmowie przyznania środków** Urząd powiadamia wnioskodawcę w formie pisemnej w postaci papierowej w terminie nieprzekraczającym 30 dni od złożenia kompletnego i prawidłowo wypełnionego wniosku.

W przypadku nieuwzględnienia wniosku Urząd podaje przyczynę odmowy.

**Odmowa** przyznania jednorazowo środków na podjęcie działalności gospodarczej **nie przewiduje procedury odwoławczej**. Osoby, których wnioski zostały ocenione negatywnie /formalno - prawnie lub merytorycznie/ mogą składać je ponownie, po dokonaniu zmian w odniesieniu do zastrzeżeń zawartych w uzasadnieniu odmowy przyznania dofinansowania do podjęcia działalności gospodarczej.



**Informacja i składanie wniosków: Punkt kancelaryjny, parter, pokój 44.**

**Powiatowy Urząd Pracy w Chełmie**

**Pl. Niepodległości 1, 22-100 Chełm**

**telefon (082) 562-76-97, fax (082) 562-76-68**

**<https://chelm.praca.gov.pl/>**

<https://krasnystaw.praca.gov.pl/>

<https://wlodawa.praca.gov.pl/>

<https://leczna.praca.gov.pl/>

<https://hrubieszow.praca.gov.pl/>

## PODSUMOWANIE PROCESU:

- ⦿ Wizyta u doradcy klienta wraz z wnioskiem w dniu jego składania,
- ⦿ Złożenie wniosku o dotację wraz z wymaganymi załącznikami w Kancelarii Urzędu pok. 44,
- ⦿ Dokonanie oceny formalnej przez pracowników Urzędu,
- ⦿ Spotkanie w celu sprawdzenia predyspozycji do prowadzenia działalności gospodarczej,
- ⦿ Wizytacja lokalu przeznaczonego do prowadzenia działalności gospodarczej przez pracowników PUP /nie dotyczy działalności mobilnych,
- ⦿ Posiedzenie Komisji Opiniującej Wnioski,
- ⦿ Decyzja Dyrektora o sposobie rozpatrzenia wniosku (w ciągu 30 dni od dnia złożenia kompletnego wniosku),
- ⦿ W przypadku pozytywnej decyzji – zawarcie umowy o przyznanie jednorazowo środków na podjęcie działalności gospodarczej poprzedzone szkoleniem ABC Przedsiębiorczości,
- ⦿ Wypłata środków na konto osoby bezrobotnej,
- ⦿ Podjęcie działalności gospodarczej,
- ⦿ Wydatkowanie i rozliczenie otrzymanych środków.

# INSRTUMENTY ZWROTNE

# **„Instrument Finansowy – Mikropożyczka 9.3 w ramach Regionalnego Programu Operacyjnego Województwa Lubelskiego na lata 2014 – 2020**

**Tytuł Projektu: Fundusz Funduszy Województwa Lubelskiego**

**Wartość Projektu: 425 858 110,77 zł, w tym: wkład UE: 361,98 mln zł, wkład krajowy: 63,88 mln zł**

**Fundusz Pożyczkowy Biłgorajska Agencja Rozwoju Regionalnego S.A.**





## „Instrument Finansowy – Mikropożyczka 9.3 w ramach Regionalnego Programu Operacyjnego Województwa Lubelskiego na lata 2014 – 2020

W ramach zawartej umowy uruchomione zostały **preferencyjne pożyczki unijne dla osób planujących rozpoczęcie działalności gospodarczej** na terenie województwa lubelskiego:

<http://www.barr.org.pl/pozyczki/mikropozyczki-na-rozpozecie-dzialalnosci-z-rpo-wl-2014-2020/>

Bliższe informacje można uzyskać w siedzibie Funduszu Pożyczkowego BARR S.A. od poniedziałku do piątku w godz. 8.00 – 16.00

**Fundusz Pożyczkowy Biłgorajska Agencja Rozwoju Regionalnego S.A.**  
ul. Kościuszki 65, 23 - 400 Biłgoraj  
tel. +48 84 686 53 93, + 48 784 346 995



**BARR S.A.**



## Pożyczka dla **osób bezrobotnych lub biernych zawodowo** (mikropożyczka 9.3)

- oprocentowanie - **1,434 %**
- okres spłaty - do 7 lat
- okres karencji w spłacie - do 6 miesięcy
- wartość pożyczki - **do 98 tys. zł**
- dodatkowe opłaty lub prowizja – brak

Udział Pożyczki w koszcie realizowanego przedsięwzięcia może stanowić do 100% jego wartości.

### **Na co można otrzymać pożyczkę?**

- Na wydatki związane z rozpoczęciem działalności gospodarczej.

### **Jednostkowa Pożyczka udzielana jest po:**

- przeprowadzeniu oceny Ostatecznego Odbiorcy, w tym ryzyka;
- ustanowieniu zabezpieczeń standardowo stosowanych przez Pośrednika Finansowego.



## Jakie warunki musi spełniać wnioskodawca?

1. Osoby fizyczne w wieku 30 lat i więcej pozostające poza rynkiem pracy, tj. osoby bezrobotne (w tym zarejestrowane w urzędzie pracy jako bezrobotne) lub bierne zawodowo, znajdujące się w szczególnie trudnej sytuacji na rynku pracy, tj.:

- osoby w wieku powyżej 50 roku życia,
- kobiety,
- osoby z niepełnosprawnościami,
- osoby długotrwale bezrobotne,
- osoby o niskich kwalifikacjach.

2. Pozostający bez pracy mężczyźni w wieku 30 - 49 lat.



## Jakie warunki musi spełniać wnioskodawca c. d.?

3. Osoby w wieku 30 lat i więcej należące do następujących grup:

- imigranci (w tym osoby polskiego pochodzenia),
- reemigranci,
- osoby odchodzące z rolnictwa i ich rodziny,
- osoby ubogie pracujące,
- osoby zatrudnione na umowach krótkoterminowych oraz pracujące w ramach umów cywilno - prawnych, których miesięczne zarobki nie przekraczają wysokości minimalnego wynagrodzenia w miesiącu poprzedzającym dzień przystąpienia do projektu.



## Ponadto każdy z wnioskodawców:

- **musi zamieszkiwać na obszarze województwa lubelskiego oraz zamierzać rozpocząć działalność na terenie województwa lubelskiego,**
- nie ciąży na nim obowiązek zwrotu pomocy, wynikający z decyzji Komisji Europejskiej uznającej pomoc za niezgodną z prawem oraz ze wspólnym rynkiem lub orzeczenia sądu krajowego lub unijnego,
- **będzie prowadzić działalność gospodarczą przez okres co najmniej 12 miesięcy od dnia faktycznego rozpoczęcia działalności gospodarczej** (zgodnie z aktualnym wpisem do CEIDG lub KRS), przy czym do okresu prowadzenia działalności gospodarczej zalicza się przerwy w jej prowadzeniu z powodu choroby lub korzystania ze świadczenia rehabilitacyjnego,



## Ponadto każdy z wnioskodawców c. d.:

- **nie jest i nie był zarejestrowany w Krajowym Rejestrze Sądowym, Centralnej Ewidencji i Informacji o Działalności Gospodarczej lub prowadził działalność na podstawie odrębnych przepisów (w tym m.in. działalność adwokacką, komorniczą lub oświatową) w okresie 12 miesięcy poprzedzających dzień przystąpienia do projektu,**
- złoży oświadczenie o niekorzystaniu równoległe z innymi środkami publicznymi, w tym zwłaszcza ze środków Funduszu Pracy, Państwowego Funduszu Rehabilitacji Osób Niepełnosprawnych, środków oferowanych w ramach PO WER, RPO oraz środków oferowanych w ramach PROW 2014-2020 na pokrycie tych samych wydatków służących podjęciu i prowadzeniu działalności gospodarczej bądź też założeniem spółdzielni lub spółdzielni socjalnej.



## Jakie jest zabezpieczenie spłaty pożyczki?

- Obligatoryjnym zabezpieczeniem spłaty pożyczki jest **weksel własny** wystawiany przez Pożyczkobiorcę **wraz z deklaracją wekslową**. W przypadku ustawowej wspólności majątkowej wnioskodawcy – również poręczenie wekslowe współmałżonka.

Dodatkowe zabezpieczenie spłaty pożyczki uzależnione jest od kwoty pożyczki, okresu spłaty, ryzyka związanego z wnioskowaną transakcją, itp. (np. poręczenie osób fizycznych i prawnych, hipoteka na nieruchomości, zastaw rejestrowy i przewłaszczenie na zabezpieczenie na środkach trwałych, itp.)

## Jakie są zasady rozliczenia pożyczki?

- Termin na rozliczenie pożyczki wynosi standardowo 90 dni od dnia wypłaty całości kwoty pożyczki. W uzasadnionych przypadkach- wnioskując - można zaakceptować wydłużenie tego terminu dwukrotnie, maksymalnie o kolejne 90 dni ze względu na charakter inwestycji (maksymalna liczba dni na udokumentowanie wydatkowanych środków po dwukrotnym wydłużeniu standardowego terminu nie może być dłuższa niż 270 dni). Dokumentem potwierdzającym wydatkowanie środków jest faktura lub dokument równoważny.

# „Pierwszy biznes – Wsparcie w starcie II”

Niskooprocentowana pożyczka na rozpoczęcie działalności gospodarczej,  
utworzenie stanowiska pracy, bezpłatne doradztwo



Ministerstwo Rodziny,  
Pracy i Polityki Społecznej

WsparcieWstarcie



BANK GOSPODARSTWA  
KRAJOWEGO



## „Pierwszy biznes – Wsparcie w starcie II”

„Pierwszy biznes – Wsparcie w starcie II” jest ogólnopolskim, rządowym programem Ministerstwa Rodziny, Pracy i Polityki Społecznej realizowanym przez Bank Gospodarstwa Krajowego. Lubelska Fundacja Rozwoju pełni w Programie rolę Pośrednika Finansowego zarządzającego funduszem pożyczkowym oraz świadczącego usługi szkoleniowe i doradcze na terenie województwa lubelskiego.

### Kontakt

Lubelska Fundacja Rozwoju

ul. Rynek 7, 20-111 Lublin

tel. 81 528 53 35, 81 528 53 36

kom: 605 207 378, 609 770 825

e-mail: [lfr@lfr.lublin.pl](mailto:lfr@lfr.lublin.pl)

<https://www.lfr.lublin.pl/projekty/pierwszy-biznes-wsparcie-w-startcie-ii/>

## Pożyczka na rozpoczęcie działalności gospodarczej

### Bezrobotni

zarejestrowani w urzędzie, do czasu osiągnięcia wieku emerytalnego

### Studenci

ostatniego roku studiów pierwszego i drugiego stopnia, jednolitych studiów magisterskich

### Absolwenci

Studiów I i II stopnia, jednolitych studiów magisterskich, poszukujący pracy, do 4 lat od ukończenia szkoły lub uzyskania tytułu zawodowego

### Opiekunowie osób niepełnosprawnych

członkowie rodziny opiekujący się dzieckiem z orzeczeniem o niepełnosprawności lub osobą niepełnosprawną, niepobierający świadczenia pielęgnacyjnego lub zasiłku opiekuńczego

## „Pierwszy biznes – Wsparcie w starcie II”

### Parametry pożyczki

- ✓ maksymalna kwota pożyczki - **123 125, 00 zł**.
- ✓ 0,68% w skali roku (0,1 stopy redyskonta weksli NBP) dla pożyczek na podjęcie działalności gospodarczej polegającej na prowadzeniu żłobka lub klubu dziecięcego z miejscami integracyjnymi lub polegającej na świadczeniu usług rehabilitacyjnych dla dzieci niepełnosprawnych oraz pożyczkobiorców będących opiekunami osób niepełnosprawnych.
- ✓ 1,70% w skali roku (0,25 stopy redyskonta weksli NBP) dla bezrobotnych, studentów ostatniego roku oraz poszukujących pracy absolwentów, których finansowana działalność gospodarcza nie polega na prowadzeniu żłobka lub klubu dziecięcego z miejscami integracyjnymi lub świadczeniu usług rehabilitacyjnych dla dzieci niepełnosprawnych.
- ✓ Okres spłaty: do 7 lat
- ✓ Karencja w spłacie kapitału: do 1 roku
- ✓ Udział wsparcia w koszcie realizowanego przedsięwzięcia: do 100%
- ✓ brak opłat i prowizji z tytułu udzielenia i obsługi pożyczki



## „Pierwszy biznes – Wsparcie w starcie II”

### Pożyczka na rozpoczęcie działalności gospodarczej (podstawowa)

#### Wnioskodawcy:

Pożyczka dla niezatrudnionych i niewykonujących innej pracy zarobkowej, tj.:

- student ostatniego roku studiów (pierwszego i drugiego stopnia, jednolitych studiów magisterskich),
- poszukujący pracy absolwent szkoły lub uczelni wyższej – do 48 miesięcy od dnia ukończenia szkoły lub uzyskania tytułu zawodowego,
- osoba bezrobotna zarejestrowana w urzędzie pracy,
- poszukujący pracy opiekun osoby niepełnosprawnej.

#### Zabezpieczenie spłaty:

- ✓ weksel własny pożyczkobiorcy
- ✓ poręczenia osób fizycznych (zamiast poręczenia możliwe jest zaproponowanie przez pożyczkobiorcę innej formy zabezpieczenia, które podlegać będzie ocenie przez pośrednika finansowego)

## „Pierwszy biznes – Wsparcie w starcie II”

### Pożyczka na rozpoczęcie działalności gospodarczej (podstawowa)

#### Rodzaje wydatków

W ramach środków pożyczki można sfinansować m.in:

- Środki trwałe niezbędne do rozpoczęcia prowadzenia działalności,
- Towary podlegające sprzedaży w ramach prowadzonej działalności,
- Szkolenia, kursy,
- Środek transportu, z wyłączeniem działalności prowadzonej w transporcie drogowym towarów.

**[Kalkulator - http://wsparciewstarcie.bgk.pl/o-programie.html#header6-6h](http://wsparciewstarcie.bgk.pl/o-programie.html#header6-6h)**

Realizacja programu do **14.07.2023 r.**  
lub do wcześniejszego wyczerpania środków

**Lubelska Fundacja Rozwoju**  
ul. Rynek 7, 20-111 Lublin  
Tel. 81 528 53 35, 528 53 36,  
kom. 605 207 378 , 609 770 825  
[lfr@lfr.lublin.pl](mailto:lfr@lfr.lublin.pl)

Dokumenty do pobrania: [www.lfr.lublin.pl](http://www.lfr.lublin.pl)  
[www.wsparciewstarcie.bgk.pl](http://www.wsparciewstarcie.bgk.pl)



@LubelskaFundacjaRozwoju



Ministerstwo Rodziny,  
Pracy i Polityki Społecznej

**Wsparcie**  **starcie**



BANK GOSPODARSTWA  
KRAJOWEGO



# Program Operacyjny Rozwój Obszarów Wiejskich 2014 – 2020

## Podejmowanie działalności gospodarczej – Lokalne Grupy Działania (LGD)

**O pomoc może ubiegać się: osoba fizyczna, która:**

- jest obywatelem państwa członkowskiego Unii Europejskiej,
- jest pełnoletnia i ma miejsce zamieszkania na obszarze wiejskim objętym LSR tj. na obszarze jednej z gmin członkowski LGD.
- nie podlega ubezpieczeniu społecznemu rolników z mocy ustawy i w pełnym zakresie, chyba że podejmuje działalność gospodarczą sklasyfikowaną jako produkcja artykułów spożywczych lub produkcja napojów,
- w okresie 2 lat poprzedzających dzień złożenia wniosku nie wykonywała działalności gospodarczej tzn. nie była wpisana do CEIDG, nie otrzymała dotychczas pomocy na operację w zakresie objętym wnioskiem o przyznanie pomocy – **proszę o sprawdzanie tego warunku przy każdym z naborów**

## Zakresy działalności gospodarczej, na które nie może być przyznana pomoc w ramach działania:

- działalność usługowa wspomagająca rolnictwo i następująca po zbiorach,
- górnictwo i wydobywanie, działalność usługowa wspomagająca górnictwo i wydobywanie,
- przetwarzanie i konserwowanie ryb, skorupiaków i mięczaków,
- wytwarzanie i przetwarzanie koksu i produktów rafinacji ropy naftowej,
- produkcja chemikaliów oraz wyrobów chemicznych,
- produkcja podstawowych substancji farmaceutycznych oraz leków i pozostałych wyrobów farmaceutycznych,
- produkcja metali,
- produkcja pojazdów samochodowych, przyczep i naczep oraz motocykli,
- transport lotniczy i kolejowy,
- gospodarka magazynowa

## Jaka jest wysokość i forma pomocy?

- Jest określona w Strategii danej LGD kwota pomocy dla projektów z zakresu podejmowania działalności gospodarczej i maksymalnie może wynosić **100.000 zł (praktycznie jest to kwota od 60 do 100 tys. zł)**
- Pomoc ma formę premii i jest wypłacana po podpisaniu umowy przyznania pomocy w dwóch transzach:
  - pierwsza transza obejmuje **80%** kwoty przyznanej pomocy i jest wypłacana jeżeli beneficjent podjął we własnym imieniu działalność gospodarczą, zgłosił się do ubezpieczenia społecznego na podstawie przepisów o systemie ubezpieczeń społecznych z tytułu wykonywania tej działalności oraz uzyskał pozwolenia, zezwolenia i inne decyzje,
  - druga transza obejmuje **20%** kwoty przyznanej pomocy i jest wypłacana, jeżeli operacja została zrealizowana zgodnie z biznesplanem a beneficjent poniósł koszty na działania określone we wniosku o przyznanie pomocy.

## Jakie rodzaje kosztów są uznawane za kwalifikowalne?

1. Koszty ogólne (koszty przygotowania dokumentacji technicznej, sprawowania nadzoru inwestorskiego lub autorskiego),
2. zakupu robót budowlanych lub usług,
3. zakupu lub rozwoju oprogramowania komputerowego oraz zakup patentów, licencji lub wynagrodzeń za przeniesienie autorskich praw majątkowych lub znaków towarowych,
4. najem lub dzierżawa maszyn, wyposażenia lub nieruchomości,
5. zakup nowych maszyn lub wyposażenia,
6. zakup środków transportu, z wyłączeniem zakupu samochodów osobowych przeznaczonych do przewozu mniej niż 8 osób łącznie z kierowcą,
7. zakup rzeczy innych niż wymienione w pkt. 5 i 6, w tym materiałów,
8. podatek od towarów i usług (VAT), jeżeli zgodnie z przepisami prawa podmiot nie może w żaden sposób odzyskać podatku VAT (aby podatek VAT był uznany za koszt kwalifikowany beneficjent powinien uzyskać stosowną interpretację w tej kwestii z Izby Skarbowej).





LGD powiatu chełmskiego, krasnostawskiego, włodawskiego, łęczyńskiego  
i hrubieszowskiego:

<http://www.ziemiachelmska.pl/>

<http://promenadas12.pl/>

<http://lgdpolesie.pl/>

<http://www.dolina-bugu.pl/>

<https://lgdkrasnystaw.pl/>

<http://lgdhrubieszow.pl/>

<https://dolinagielczwi.org/>

<https://ksow.pl/baza-danych/lgd-2014-2020>

## LGD „ZIEMI CHEŁMSKIEJ”

Pl. Niepodległości 1/330

22-100 Chełm

Tel.: [082 562 75 71](tel:0825627571)

<http://www.ziemiachelmska.pl>

E-mail: [biuro@ziemiachelmska.pl](mailto:biuro@ziemiachelmska.pl)

województwo	gmina	rodzaj gminy
lubelskie	Białopole	gmina wiejska
lubelskie	Dorohusk	gmina wiejska
lubelskie	Dubienka	gmina wiejska
lubelskie	Kamień	gmina wiejska
lubelskie	Leśniowice	gmina wiejska
lubelskie	Wojstawice	gmina wiejska
lubelskie	Żmudź	gmina wiejska
lubelskie	Horodło	gmina wiejska

## LGD „POLESKA DOLINA BUGU”

Okuninka XIII-1  
22-200 Włodawa

Tel.: [\(82\) 571 70 90](tel:(82)5717090), kom. [732 821 113](tel:732821113), <http://www.dolina-bugu.pl>

E-mail: [poleskadolinabugu@poczta.fm](mailto:poleskadolinabugu@poczta.fm)

województwo	gmina	rodzaj gminy
lubelskie	Włodawa	gmina wiejska
lubelskie	Włodawa	gmina miejska
lubelskie	Ruda-Huta	gmina wiejska
lubelskie	Wola Uhruska	gmina wiejska
lubelskie	Hańsk	gmina wiejska
lubelskie	Hanna	gmina wiejska
lubelskie	Wiryki	gmina wiejska
lubelskie	Stary Brus	gmina wiejska

## LGD „PROMENADA S 12”

ul. Mickiewicza 3,  
22-170 Rejowiec Fabryczny

Tel.: [082 566 34 74](tel:0825663474)

<http://www.promenadas12.pl>

E-mail: [biuro@promenadas12.pl](mailto:biuro@promenadas12.pl)

województwo

gmina

rodzaj gminy

lubelskie

Chełm

gmina wiejska

lubelskie

Sawin

gmina wiejska

lubelskie

Siedliszcze

gmina miejsko-wiejska

lubelskie

Rejowiec

gmina wiejska

lubelskie

Rejowiec Fabryczny

gmina wiejska

lubelskie

Rejowiec Fabryczny

gmina miejska

## LGD „PROMENADA S 12”

ul. Mickiewicza 3,  
22-170 Rejowiec Fabryczny

### **Termin składania wniosków**

Od 26 września 2022 r. do 12 października 2022 r. do godziny 15.30

### **Limit środków: 72 845,00 Euro (291 380,00 zł)**

Limit wskazany w ogłoszeniu jest przeliczony na PLN po kursie stałym 4,00 PLN/EUR.

### **Forma wsparcia**

Wsparcie udzielane jest w formie premii w wysokości **60 000,00 zł.**

Liczba zrealizowanych operacji polegających na utworzeniu nowego przedsiębiorstwa – 5 szt.

## LGD „POLESIE”

ul. Nowa 1

21-070 Cyców

Tel.: [082 567 76 75](tel:0825677675)

<http://www.lgdpolesie.pl>

E-mail: [biuro@lgdpolesie.pl](mailto:biuro@lgdpolesie.pl)

województwo	gmina	rodzaj gminy
lubelskie	Łęczna	gmina miejsko-wiejska
lubelskie	Cyców	gmina wiejska
lubelskie	Ludwin	gmina wiejska
lubelskie	Puchaczów	gmina wiejska
lubelskie	Spiczyn	gmina wiejska
lubelskie	Sosnowica	gmina wiejska
lubelskie	Uścimów	gmina wiejska
lubelskie	Urszulin	gmina wiejska
lubelskie	Wierzbica	gmina wiejska

LGD „KRASNYSTAW PLUS” ul. Matysiaka 7, 22-300 Krasnystaw

Tel.: **(82) 576 70 49**, kom. **506 371 309**

**<http://www.lgdkrasnystaw.pl>**, e-mail: **[biuro@lgdkrasnystaw.pl](mailto:biuro@lgdkrasnystaw.pl)**

województwo	gmina	rodzaj gminy
lubelskie	Krasnystaw	Gmina miejsko - wiejska
lubelskie	Fajstowice	gmina wiejska
lubelskie	Gorzków	gmina wiejska
lubelskie	Izbica	gmina miejska
lubelskie	Kraśniczyn	gmina wiejska
lubelskie	Łopiennik Górny	gmina wiejska
lubelskie	Siennica Różana	gmina wiejska
lubelskie	Rudnik	gmina wiejska
lubelskie	Żółkiewka	gmina wiejska

## STOWARZYSZENIE HRUBIESZOWSKIE „LEPSZE JUTRO”

Wołajowice 33  
22-500 Hrubieszów

Tel.: [084 696 20 77](tel:0846962077)

<http://www.lgdhrubieszow.pl>

E-mail: [biuro@lgdhrubieszow.pl](mailto:biuro@lgdhrubieszow.pl)

województwo	gmina	rodzaj gminy
lubelskie	Hrubieszów	gmina wiejska
lubelskie	Werbkowice	gmina wiejska
lubelskie	Mircze	gmina wiejska
lubelskie	Dołhobyczów	gmina wiejska
lubelskie	Uchanie	gmina wiejska
lubelskie	Trzeszczany	gmina wiejska
lubelskie	Hrubieszów	gmina miejska



## LGD „DOLINA GIEŁCZWI”

Bystrzejowice Drugie nr 15, 21-050 Piaski

Tel.: [\(81\) 52 53 012](tel:(81)5253012)

[www.dolinagielczwi.org](http://www.dolinagielczwi.org)

**E-mail:** [biuro@dolinagielczwi.org](mailto:biuro@dolinagielczwi.org)

Gmina Milejów jedyna z powiatu łęczyńskiego.

województwo	gmina	rodzaj gminy
lubelskie	Mełgiew	gmina wiejska
lubelskie	Milejów	gmina wiejska
lubelskie	Piaski	gmina wiejska
lubelskie	Rybczewice	gmina wiejska
lubelskie	Trawniki	gmina wiejska

# Kryteria wyboru

## Punktacja według kryteriów wyboru danej LGD

- ✓ Kompletność dokumentacji
- ✓ Utworzenie nowych miejsc pracy
- ✓ Grupy defaworyzowane (osoby powyżej 50 roku życia, osoby poniżej 35 roku życia oraz kobiety)
- ✓ Innowacyjny charakter operacji
- ✓ Zastosowanie rozwiązań sprzyjających ochronie środowiska i klimatu
- ✓ Udział wkładu własnego w realizację operacji
- ✓ Racjonalność i realność biznesplanu
- ✓ Beneficjent korzystał z doradztwa i/lub uczestniczył w szkoleniu



# Agencja Restrukturyzacji i Modernizacji Rolnictwa

## Premia na rozpoczęcie działalności (ARiMR)

Pomoc jest przeznaczona dla:

- osoby fizycznej ubezpieczonej na podstawie przepisów o ubezpieczeniu społecznym rolników z mocy ustawy i w pełnym zakresie jako rolnik, małżonek rolnika lub domownik (nieprzerwanie co najmniej od 12 miesięcy poprzedzających dzień złożenia wniosku o przyznanie pomocy)
- Grono potencjalnych beneficjentów obejmuje także tych, którzy co najmniej 2 lata wcześniej zawiesili bądź zakończyli działalność rolniczą, ale chcą ją wznowić.
- Pomoc mogą otrzymać również osoby, które prowadzą już działalność pozarolniczą i chcą ją rozszerzyć o nowy rodzaj usług znajdujących się w wykazie rodzajów działalności objętych wsparciem.
- Dopuszczony został także udział osób, które skorzystały z pomocy dotyczącej różnicowania działalności w kierunku nierolniczym w poprzednim okresie programowania czyli w latach 2007 – 2013.
- gospodarstwo rolne, w którym pracuje wnioskodawca, ma wielkość ekonomiczną nie większą niż 15 tys. euro,

## Warunki uzyskania dofinansowania

- beneficjent powinien zarejestrować się w odpowiednim rejestrze lub systemie
- zobowiązać się do podlegania ubezpieczeniu społecznemu na podstawie przepisów o systemie ubezpieczeń społecznych do dnia upływu okresu związania celem – **minimum 5 lat**. Beneficjent nie będzie podlegał ubezpieczeniu emerytalno-rentowemu na podstawie przepisów o ubezpieczeniu społecznym rolników do dnia upływu okresu związania z celem.

Wnioski należy składać w Oddziałach Terenowych Agencji Restrukturyzacji i Modernizacji Rolnictwa [www.arimr.gov.pl](http://www.arimr.gov.pl), Elizówka 65, Tel. : 81 756 88 10 (36)

<https://www.gov.pl/web/arimr/poddzialanie-62-pomoc-na-rozpozecie-pozarolniczej-dzialalnosci-gospodarczej-na-obszarach-wiejskich-nie-asf>

<https://www.gov.pl/web/arimr/premie-na-rozpozecie-dzialalnosci-pozarolniczej>

W celu przygotowania dokumentacji aplikacyjnej można kontaktować się z podmiotami zajmującymi się doradztwem np. z ośrodkami doradztwa rolniczego (ODR), których adresy można znaleźć w lokalizacji: [www.cdr.gov.pl/informacje-branzowe/osrodki-doradztwa-rolniczego](http://www.cdr.gov.pl/informacje-branzowe/osrodki-doradztwa-rolniczego) lub numerem bezpłatnej infolinii:

**800 38 00 84.**

## Znajdź nas na Facebook'u



***/LubelskieFunduszeEuropejskie***



tu znajdziesz informacje o :

- 👉 organizowanych spotkaniach
- 👉 planowanych i bieżących naborach
- 👉 zmianach w dokumentacji
- 👉 dobrych praktykach

**Bądź na bieżąco  
z *LubelskieFunduszeEuropejskie***



# Zapraszamy na webinaria w październiku 😊

L.P.	DATA	GODZINA	LPI/GPI	TEMATYKA
1.	05.10.2022			
2.	07.10.2022	12.00	Lublin	Inwestycje dofinansowane z Funduszy Europejskich realizowane w formule Partnerstwa Publiczno-Prywatnego
3.	12.10.2022			
4.	19.10.2022	9.00	Zamość	FE dla przedsiębiorstw – Perspektywa 2021-2027
5.	19.10.2022	10.00	Chełm	Fundusze Europejskie 2021-2027 na OZE
6.	26.10.2022	12.00	Lublin	Fundusze Europejskie dla obszarów wiejskich

W celu zarejestrowania się na spotkanie należy wypełnić **formularz rekrutacyjny** w zakładce **Wydarzenia** na [www.rpo.lubelskie.pl](http://www.rpo.lubelskie.pl) lub w zakładce Szkolenia i konferencje wybierając województwo lubelskie na [www.funduszeuropejskie.gov.pl](http://www.funduszeuropejskie.gov.pl)

# Dziękuję za uwagę!

**Jolanta Kosowska**

Urząd Marszałkowski Województwa Lubelskiego  
Departament Zarządzania Regionalnym Programem Operacyjnym  
Oddział Informacji o Funduszach Europejskich

Lokalny Punkt Informacyjny Funduszy Europejskich w Chełmie  
ul. Mickiewicza 37, pok. 112  
22-100 Chełm  
e-mail: [chelm@feu.lubelskie.pl](mailto:chelm@feu.lubelskie.pl),

**Tel.: 82 565 19 21, kom. 514 924 194**

**PROSZĘ O WYPEŁNIENIE ANKIETY☺**