



MIASTO CHEŁM


CENTRUM
OBSŁUGI
INWESTORA

OFERTA DLA
PRZEDSIĘBIORCÓW





OFERTA MIASTA CHEŁM



Tereny
inwestycyjne



Lokalny pakiet
zachęt i ulg



Zapewnienie
profesjonalnej obsługi
przedsiębiorcy



Lokalny pakiet zachęt i ulg

Miasto Chełm oferuje niezwykle atrakcyjny pakiet wsparcia dla przedsiębiorców i inwestorów.

Nowi jak i obecni w mieście przedsiębiorcy mogą skorzystać z atrakcyjnej ulgi w postaci czasowego zwolnienia z podatku od nieruchomości.

Przyznanie ulgi jest zależne od liczby stworzonych nowych miejsc pracy oraz wielkości przedsiębiorstwa.

Mikro przedsiębiorca (do 9 pracowników)

2 4
miesiące

W przypadku utworzenia co najmniej
1 nowego miejsca pracy



3 6
miesiący

W przypadku utworzenia co najmniej
2 nowych miejsc pracy





Lokalny pakiet zachęt i ulg

Miasto Chełm oferuje niezwykle atrakcyjny pakiet wsparcia dla przedsiębiorców i inwestorów.

Nowi jak i obecni w mieście przedsiębiorcy mogą skorzystać z atrakcyjnej ulgi w postaci czasowego zwolnienia z podatku od nieruchomości.

Przyznanie ulgi jest zależne od liczby stworzonych nowych miejsc pracy oraz wielkości przedsiębiorstwa.

Mały przedsiębiorca (od 10 do 49 pracowników)

2 4
miesiące

W przypadku utworzenia co najmniej
4 nowych miejsc pracy



3 6
miesiący

W przypadku utworzenia co najmniej
8 nowych miejsc pracy





Lokalny pakiet zachęt i ulg

Miasto Chełm oferuje niezwykle atrakcyjny pakiet wsparcia dla przedsiębiorców i inwestorów.

Nowi jak i obecni w mieście przedsiębiorcy mogą skorzystać z atrakcyjnej ulgi w postaci czasowego zwolnienia z podatku od nieruchomości.

Przyznanie ulgi jest zależne od liczby stworzonych nowych miejsc pracy oraz wielkości przedsiębiorstwa.

Średni przedsiębiorca (od 50 do 249 pracowników)

24
miesiące

W przypadku utworzenia co najmniej
10 nowych miejsc pracy



x **10**

36
miesiący

W przypadku utworzenia co najmniej
20 nowych miejsc pracy



x **20**



Lokalny pakiet zachęt i ulg

Miasto Chełm oferuje niezwykle atrakcyjny pakiet wsparcia dla przedsiębiorców i inwestorów.

Nowi jak i obecni w mieście przedsiębiorcy mogą skorzystać z atrakcyjnej ulgi w postaci czasowego zwolnienia z podatku od nieruchomości.

Przyznanie ulgi jest zależne od liczby stworzonych nowych miejsc pracy oraz wielkości przedsiębiorstwa.

Duży przedsiębiorca (od 250 pracowników)

24
miesiące

W przypadku utworzenia co najmniej
40 nowych miejsc pracy



36
miesiący

W przypadku utworzenia co najmniej
80 nowych miejsc pracy






Polska Strefa Inwestycji

Przedsiębiorca planujący inwestycję w **Chełmie** może liczyć na najwyższe wsparcie regionalne w całej Unii Europejskiej!





Polska Strefa Inwestycji

Wysokość pomocy publicznej
w województwach



10%

25%

35%

50%

Charakterystyka wsparcia w Chełmie

Dla kogo

Przedsiębiorcy/inwestorzy

Rodzaj wsparcia

Zwolnienie w podatku dochodowym (CIT)
Zwolnienie w podatku dochodowym (PIT)

Forma wsparcia

Zwrot części poniesionych nakładów inwestycyjnych, w zależności od wielkości przedsiębiorstwa może wynosić:

70% - mikro/mały przedsiębiorca

60% - średni przedsiębiorca

50% - duży przedsiębiorca

Okres obowiązywania wsparcia

15 lat od uzyskania decyzji



Polska Strefa Inwestycji

Kryterium ilościowe

Minimalna wartość inwestycji
wymagana przy ubieganiu się o wsparcie,
ze względu na wielkość przedsiębiorstwa



Duże Przedsiębiorstwo

10 mln zł



Średnie Przedsiębiorstwo

2 mln zł



Małe Przedsiębiorstwo

0,5 mln zł



Mikro Przedsiębiorstwo

0,2 mln zł





Polska Strefa Inwestycji

Inwestując w **Chetmie** zyskujesz:



Najwyższe wsparcie!



Najdłuższy okres wsparcia!



Najniższe nakłady na inwestycje,
wymagane przy ubieganiu się o wsparcie!

Centrum Obsługi Inwestora

Cele:



Tworzenie sieci współpracy i wsparcia przedsiębiorstw z terenu Miasta Chełm



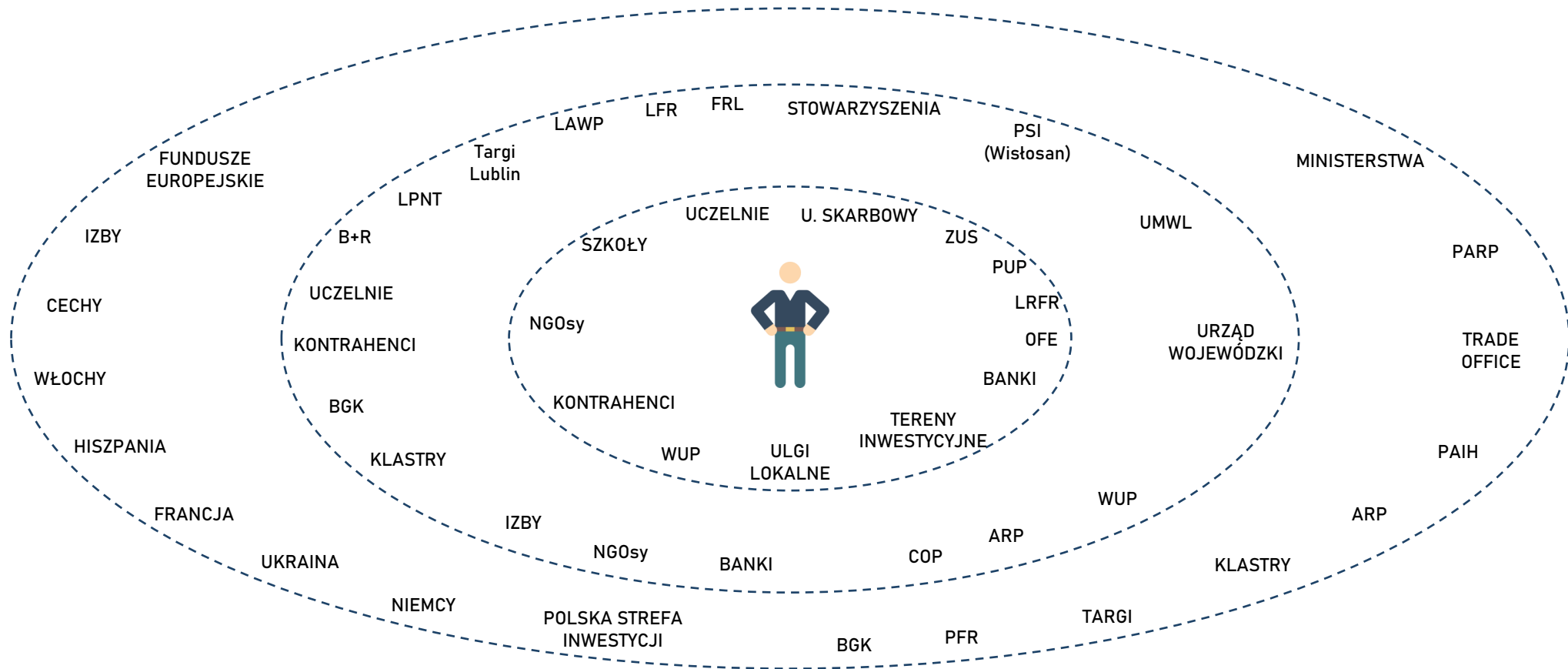
Profesjonalizacja usług wsparcia firm/inwestorów



Realizacja działań z zakresu promocji gospodarczej



Tworzenie sieci współpracy i wsparcia przedsiębiorstw z terenu Miasta Chełm




Profesjonalizacja usług wsparcia

DOFINANSOWANIA

POŻYCZKI

ZACHĘTY I ULGI



TERENY INWESTYCYJNE

BAZA FIRM

EKSPORT



KONTRAHENCI

WYDARZENIA

SZKOLENIA



Standardy obsługi

- Szybka odpowiedź na pierwszy kontakt
- W miarę możliwości nawiązanie kontaktu telefonicznego / bezpośredniego
- Dedykowana osoba kontaktowa
- Przygotowanie formatki odpowiedzi na zapytania / zakresu informacji o inwestycji
- Przestanie zweryfikowanych i przydatnych informacji



- Podtrzymywanie kontaktu i zapewnienie dyspozycyjności
- Odpowiedź w języku zapytania – poprawność językowa i przejrzystość wiadomości
- Każdorazowe dostosowanie odpowiedzi do potrzeb inwestora
- Stosowanie zwrotów grzecznościowych (różnice kulturowe)
- Gotowość do pośredniczenia w kontaktach z partnerami biznesowymi

Nawiązanie kontaktu –
wzbudzenie zaufania

Analiza potrzeb i preferencji inwestora

Udzielenie niezbędnego wsparcia

Podtrzymywanie relacji z inwestorem

Poznanie naszego klienta, właściwe zidentyfikowanie jego potrzeb, szybkość reakcji na jego potrzeby, jakość oferowanej przez nas obsługi, terminowość, poprawność językowa i sprawność komunikacyjna.

Nasza wyjątkowość i profesjonalizm, pozytywne, entuzjastyczne nastawienie do projektu i obsługi planowanej inwestycji. Wiarygodność i spójność przekazywanych danych, wypełniania obietnic. Okazywanie szacunku i zainteresowania, zapewnienie ciągłości obsługi – opieka przez jedną dedykowaną osobę, mającą swojego dublera.

Silne strony Miasta

- Chęć jako początek UE i brama na wschód,
- Atrakcyjny system zachęt i ulg,
- Nowoczesna i rozwijająca się infrastruktura drogowa,
- Dostęp do kadry,
- Atrakcyjne koszty życia.



MIASTO CHEŁM

CENTRUM OBSŁUGI INWESTORA

ZAPRASZAMY DO WSPÓŁPRACY

