

**EWALUACJA WPŁYWU  
WSPARCIA W RAMACH  
OSI I BADANIA I INNOWACJE  
W RPO WL 2014-2020**



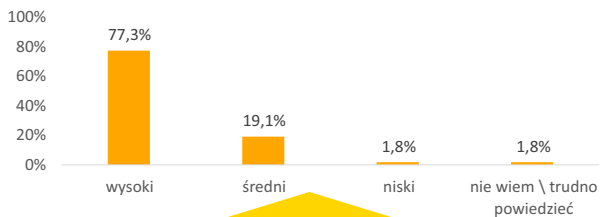
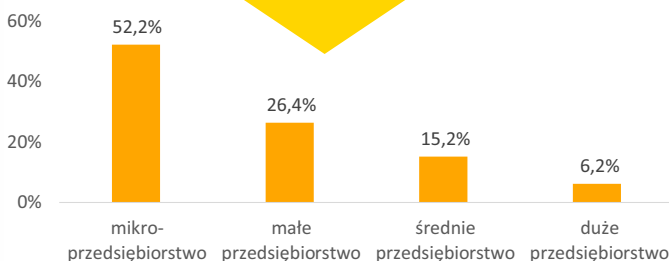
Materiał współfinansowany ze środków Europejskiego Funduszu Społecznego

## CHARAKTERYSTYKA WSPARCIA I JEGO ADEKWATNOŚĆ

	Liczba projektów	Kwota dofinansowania		Liczba projektów	Kwota dofinansowania
Działanie 1.1 Regionalna infrastruktura B+R	2	10,2 mln zł	Działanie 1.4 Transfer technologii i komercjalizacja badań	2	1,2 mln zł
Działanie 1.2 Badania celowe	79	123,0 mln zł	Działanie 1.5 Bon na innowacje	22	3,0 mln zł
Działanie 1.3 Infrastruktura B+R w przedsiębiorstwach	78	92,8 mln zł	<b>RAZEM</b>	<b>183</b>	<b>230,1 mln zł</b>

Należy pozytywnie ocenić kompleksowość wsparcia dostępnego w ramach OP I RPO WL 2014-2020, co ma kluczowe znaczenie dla całościowego wspierania działalności badawczo-innowacyjnej w regionie.

W przypadku sektora przedsiębiorstw dominuje wsparcie dla sektora MŚP, w szczególności mikroprzedsiębiorstw, które zlokalizowane są w Lublinie i powiatach zlokalizowanych wokół stolicy województwa.



Zdecydowana większość (77,3%) beneficjentów Działań 1.2, 1.3 oraz 1.5 wysoko oceniła stopień dopasowania uzyskanego wsparcia do swoich potrzeb.



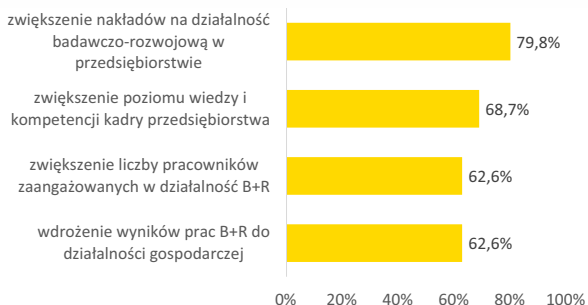
Ustalone typy projektów, kategorie beneficjentów i grup docelowych są trafnie dostosowane do celów interwencji.



Pomoc została skierowana na rozwiązanie faktycznie występujących w regionie problemów związanych z rozwijaniem działalności badawczo-rozwojowej i innowacyjnej.

## SKUTECZNOŚĆ I UŻYTECZNOŚĆ UDZIELONEGO WSPARCIA

Najczęstszymi efektami uzyskanymi w projektach Działań 1.2 i 1.3 były: zwiększenie nakładów na działalność B+R, zwiększenie poziomu wiedzy i kompetencji kadr, zwiększenie liczby pracowników zaangażowanych w działalność B+R oraz wdrożenie wyników prac B+R do działalności gospodarczej.



### Najczęstsze efekty w pozostałych Działaniach

#### Działanie 1.1



rozwinięcie posiadanej infrastruktury badawczo-rozwojowej



zwiększenie oferty badawczej kierowanej do firm

#### Działanie 1.4



zbudowanie potencjału merytorycznego i przygotowanie instytucji do świadczenia usług dla przedsiębiorstw

#### Działanie 1.5



zwiększenie poziomu wiedzy i kompetencji pracowników



nawiązanie współpracy z jednostkami B+R



wdrożenie wyników prac B+R do działalności gospodarczej



W województwie lubelskim w aspekcie innowacyjności i działalności B+R sektora przedsiębiorstw w ostatnich latach wystąpiła w wielu wymiarach poprawa sytuacji, a przynajmniej sytuacja ta nie uległa pogorszeniu. Na tle całego kraju mówić możemy o przeciętnym potencjale badawczo-rozwojowym i innowacyjnym województwa.

## SKUTECZNOŚĆ I UŻYTECZNOŚĆ UDZIELONEGO WSPARCIA

Analiza kontrfaktyczna (porównanie sytuacji firm korzystających ze wsparcia w ramach OP I RPO WL 2014-2020 oraz nieskutecznych wnioskodawców) potwierdziła występowanie następujących efektów:



wzrost liczby pracowników zaangażowanych w prace B+R,



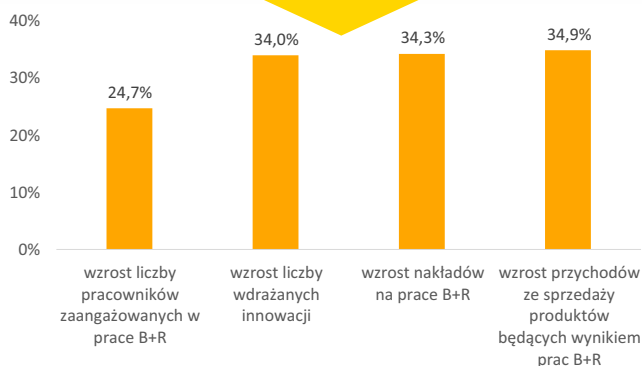
wzrost liczby wprowadzanych innowacji,



wzrost nakładów inwestycyjnych na prace B+R,



wzrost przychodów ze sprzedaży produktów będących wynikiem prac B+R .



Poziom innowacyjności rozwiązań wprowadzanych w ramach realizowanych projektów jest relatywnie wysoki, szczególnie w Działaniu 1.2, gdzie we wszystkich przedsięwzięciach miał on charakter ponadregionalny (krajowy, europejski lub światowy).



Mamy do czynienia z prawidłową realizacją celów interwencji, czego potwierdzeniem jest fakt, iż w odniesieniu do wszystkich wskaźników postępu rzeczowego i finansowego szacowany stopień realizacji przekracza 100%.



Przeprowadzona analiza efektywności potwierdziła, iż uzyskiwany w projektach stosunek osiągniętych efektów do ponoszonych nakładów jest generalnie bardziej korzystny niż zakładany w Programie.

## CZYNNIKI ODDZIAŁUJĄCE NA REALIZACJĘ WSPARCIA I JEGO SKUTECZNOŚĆ



### CZYNNIKI POZYTYWNE



potencjał merytoryczny beneficjenta



relacje z różnymi kategoriami interesariuszy (z opiekunem projektu / osobami odpowiedzialnymi za udzielenie wsparcia)



### CZYNNIKI NEGATYWNE



pandemia COVID-19 i kryzys pandemiczny



wojna w Ukrainie



wzrost cen



wahania kursów walut



formalności / wymagania formalne na etapie realizacji projektu oraz jego rozliczania

Należy podkreślić, że silnie oddziałujące obecne czynniki negatywne mogą także zakłócić wdrażanie analogicznego do OP I RPO WL 2014-2020 wsparcia oferowanego w ramach FEL 2021-2027 (przynajmniej w początkowym okresie wdrażania Programu).

## OCENA WYBRANYCH ELEMENTÓW SYSTEMU DYSTRYBUCJI WSPARCIA

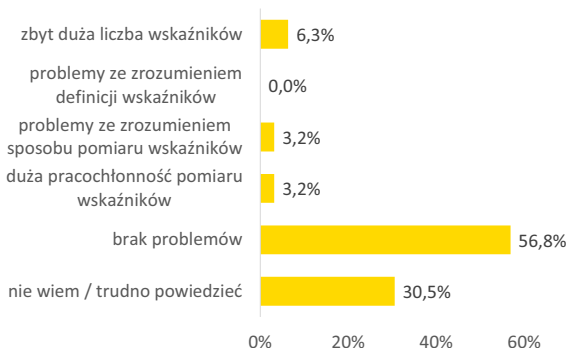
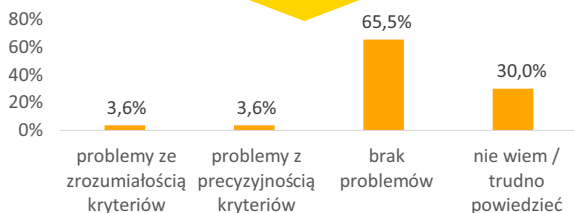


Kryteria wyboru projektów są adekwatne i wystarczające do selekcji projektów zapewniających realizację celów interwencji.



Stosowane kryteria są racjonalne w aspekcie ewentualnych obciążeń administracyjnych.

Większość beneficjentów i przedstawicieli firm doradczych nie potwierdziła występowania problemów ze zrozumiałością lub precyzyjnością kryteriów wyboru projektów, które musieli spełnić.



Większość beneficjentów nie dostrzega problemów związanych z adekwatnością wskaźników względem charakteru interwencji oraz ewentualnych trudności na etapie monitorowania efektów w projektach (takich jak zbyt duża liczba wskaźników, trudności w zrozumieniu, pracochłonność sposobu pomiaru).

Wśród wskaźników odnoszących się do OP I RPO WL 2014-2020 mamy do czynienia ze wskaźnikami wybieranymi rzadko lub wcale. Nie powinno to być jednak traktowane jako dysfunkcja systemu wskaźników, ale raczej jako konieczna konsekwencja podejścia, w którym zapewnia się beneficjentom możliwie najbardziej kompletne instrumentarium pomiaru efektów interwencji.

## TRWAŁOŚĆ UDZIELONEGO WSPARCIA



Nie stwierdzono istotnych trudności w utrzymywaniu przez beneficjentów wymaganego okresu trwałości.



Ankietowani beneficjenci Działań: 1.2, 1.3 i 1.5 najczęściej (36,4%) przewidują, że w ich firmach efekty projektów będą odczuwane od roku do czterech lat. Nieco rzadziej (31,8%) przewidują natomiast odczuwanie efektów w okresie 5-10 lat od ich realizacji.



Ze względu na specyfikę działań rozwojowych o charakterze badawczo-rozwojowym i innowacyjnym nie należy oczekiwać od wsparcia w tym obszarze bardzo długiego okresu trwałości jego efektów.

## NAJWAŻNIEJSZE REKOMENDACJE



Zapewnienie możliwie najszerszego zakresu instrumentów pomocowych dotyczących wsparcia działalności B+R.



Zwiększenie potencjału absorpcyjnego sektora MŚP.



Zapewnienie optymalnego stopnia adekwatności wsparcia, przede wszystkim do potrzeb kluczowych grup docelowych.



Wprowadzenie rozwiązań pozwalających zdyskontować potencjał innowacyjny beneficjentów i zapewnić możliwie najwyższy poziom innowacyjności osiągniętych efektów.



Zwiększenie oddziaływania najważniejszych czynników pozytywnie wpływających na realizację wsparcia i jego skuteczność oraz zniwelowanie oddziaływania najważniejszych czynników o charakterze negatywnym.



Uproszczenie procesu oceny i zwiększenie funkcji kierunkowania wsparcia realizowanej przez kryteria wyboru projektów.

Celem badania była ocena wpływu projektów Osi Priorytetowej I Badania i innowacje na zwiększenie urynkowienia działalności badawczo-rozwojowej.

Wykorzystany został następujący zespół technik badawczych:

- **Desk research:** pogłębiona analiza danych zastanych obejmująca między innymi: dokumentację programową, konkursową i sprawozdawczą, dokumenty strategiczne, dane z systemu SL2014 oraz dane statystyczne.
- **Wywiady CAWI/CATI:** z beneficjentami Osi Priorytetowej I (n=110).
- **Metoda podwójnej różnicy (DiD):** metoda kontrfaktyczna obejmująca beneficjentów i nieskutecznych wnioskodawców z Osi Priorytetowej I (n=68).
- **Wywiady indywidualne IDI:** z przedstawicielami: IZ i IP RPO WL 2014-2020, Departamentu Gospodarki i Wspierania Przedsiębiorczości UMWL, NCBiR oraz beneficjentów realizujących projekty w Działaniach: 1.1 i 1.4 (n=11).
- **Wywiady eksperckie:** z przedstawicielami organizacji działających na rzecz sektora przedsiębiorstw, jednostek uczelnianych odpowiedzialnych za transfer technologii i firm doradczych (n=11).
- **Zogniskowany wywiad grupowy:** z beneficjentami Osi Priorytetowej I (n=1).
- **Studia przypadku:** projektów realizowanych w ramach Osi Priorytetowej I (n=4).
- **Warsztat implementacyjny:** z przedstawicielami Zamawiającego i Wykonawcy badania (n=1).

Wykonawca badania:



Pracownia Badań i Doradztwa "Re-Source"  
ul.Zagórze 15; 61-112 Poznań  
tel. 61 622 92 06 - 07; fax 61 622 92 08  
biuro@re-source.pl; www.re-source.pl

Zamawiający:



Województwo Lubelskie z siedzibą w Lublinie  
ul. Artura Grottgera 4; 20-029 Lublin  
tel. 81 44 16 600; fax 81 44 16 602  
info@lubelskie.pl; www.lubelskie.pl

Sprawdź:



[rpo.lubelskie.pl](http://rpo.lubelskie.pl)

