

Instrukcja dla uczestników szkolenia
pt. Aplikowanie o środki na dofinansowanie projektu w ramach konkursu
nr RPLU.09.03.00-IZ.00-06-001/21 Rozwój przedsiębiorczości

Wymagania techniczne dla uczestników:

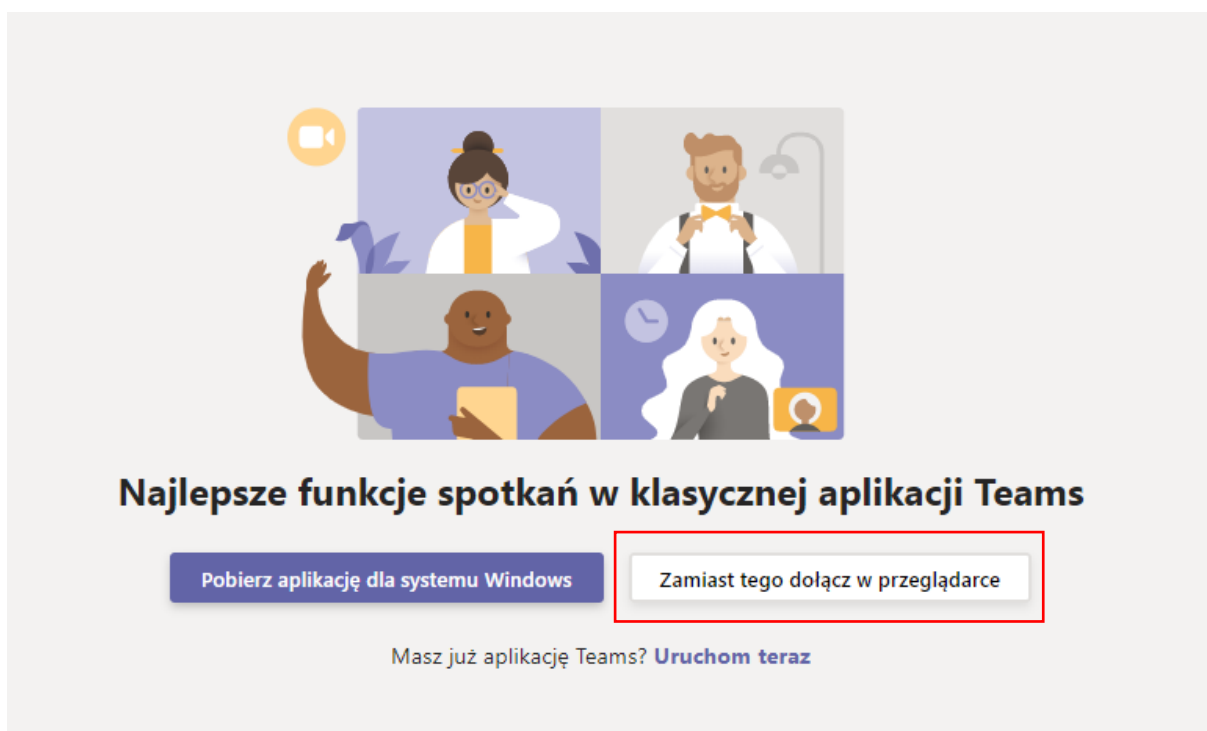
1. Komputer z głośnikami lub z zestawem słuchawkowym.
2. Zainstalowana aktualna przeglądarka internetowa (rekomendowana przeglądarka to Google Chrome, Mozilla Firefox lub Microsoft Edge). Nie wymagane jest instalowanie dodatkowego oprogramowania.
3. Dostęp do Internetu (prędkość pobierania min. 8 Mb/s / prędkość wysyłania min. 512 kb/s).

Udział w szkoleniu:

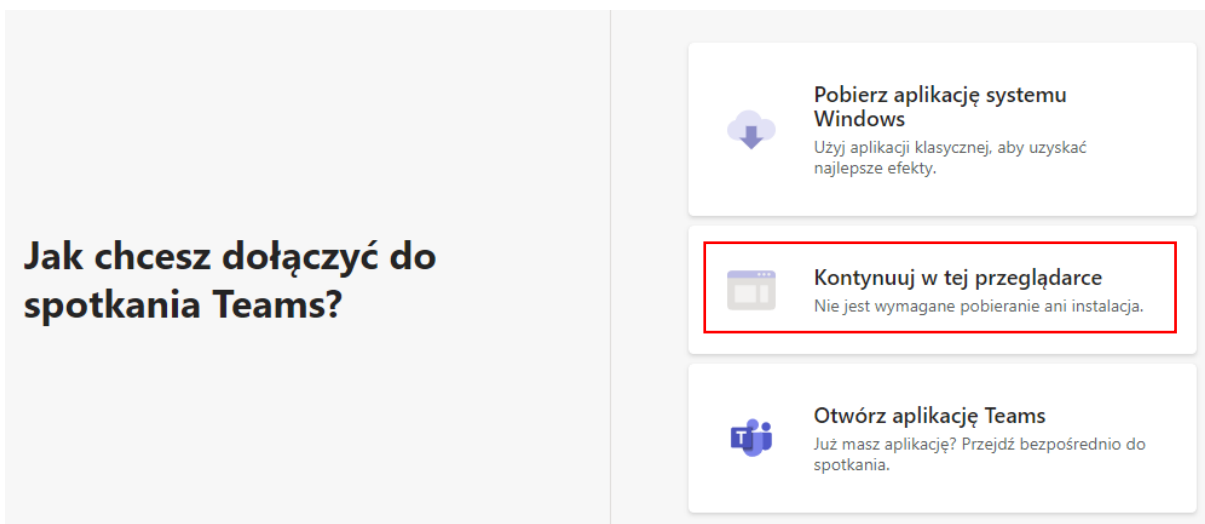
1. Wszyscy uczestnicy, dzień przed szkoleniem, otrzymają e-maila z linkiem do szkolenia.
2. Przed rozpoczęciem szkolenia należy zamknąć wszystkie niepotrzebne programy działające na komputerze.
3. W celu połączenia się ze szkoleniem kliknij na link z zapraszającego e-maila (najlepiej zrobić to 20 minut przed rozpoczęciem szkolenia):

[Dołącz do spotkania w aplikacji Microsoft Teams](#)

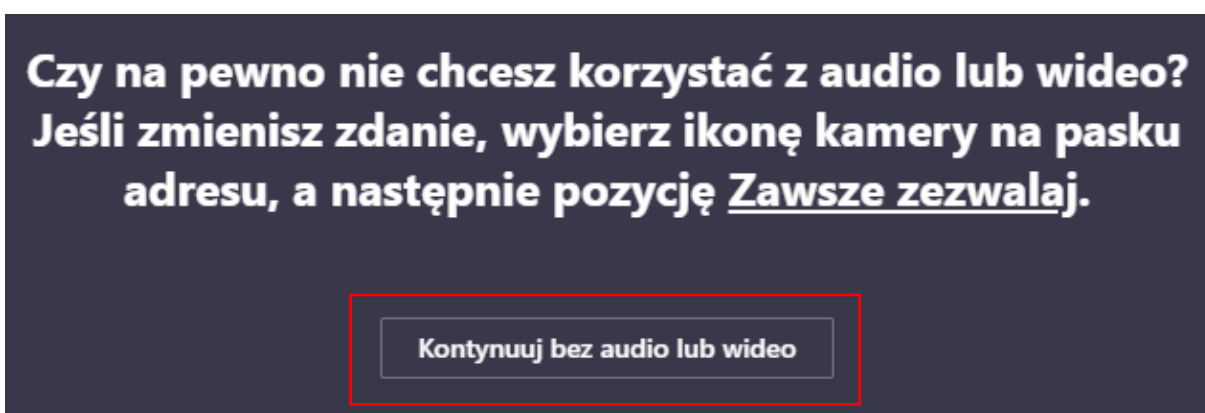
tak, by w rekomendowanej przeglądarce otworzył się widok powitalny:



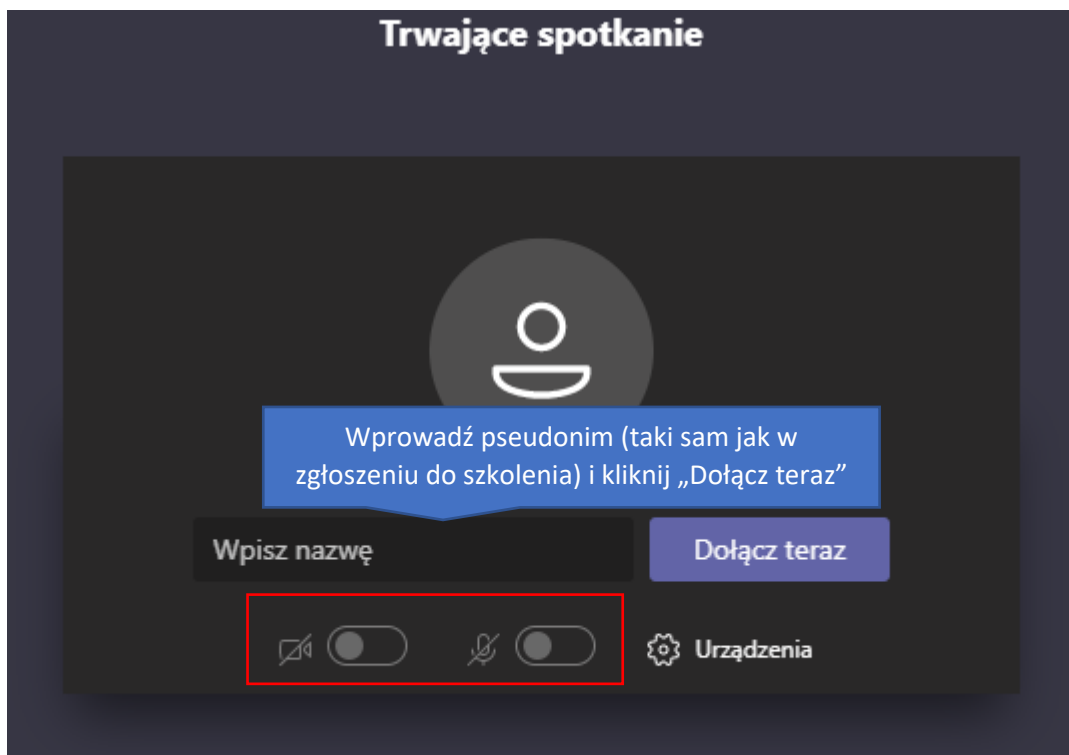
lub:



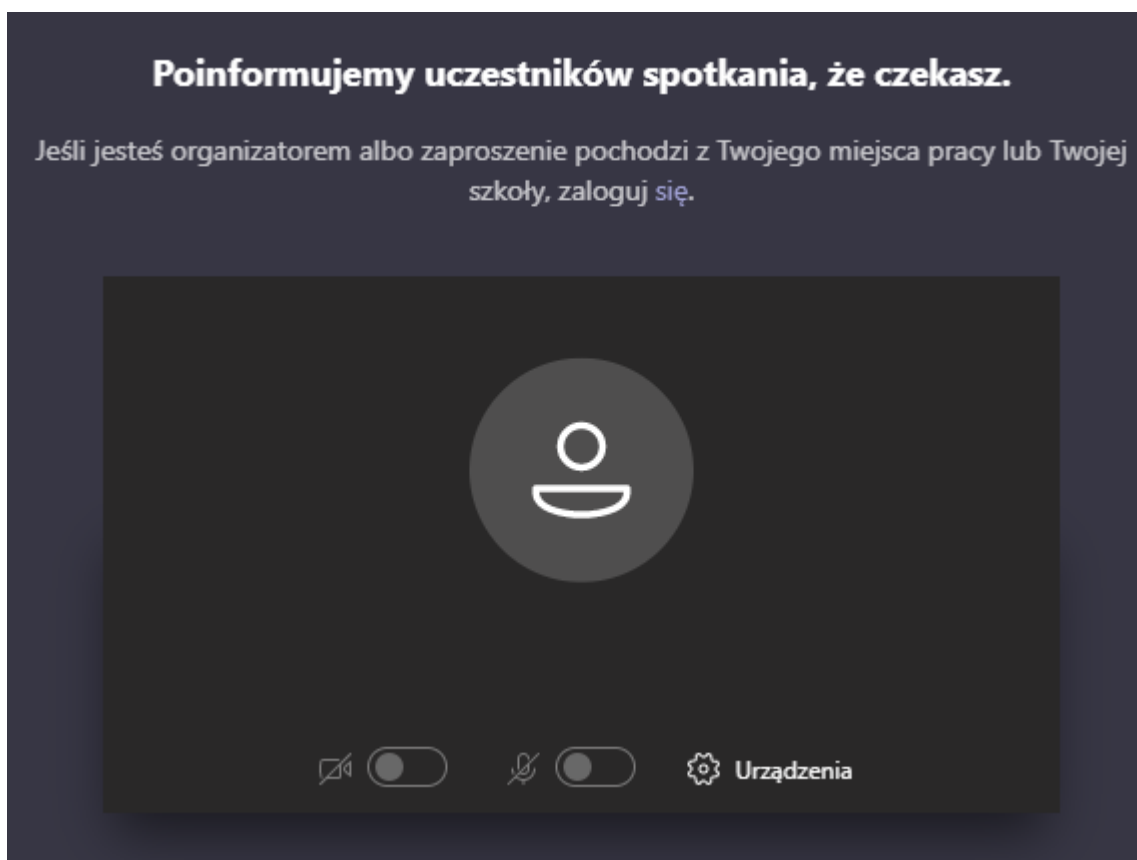
4. W zależności od wyświetlonego widoku wybierz „Zamiast tego dołącz w przeglądarce” lub „Kontynuuj w tej przeglądarce” (zaznaczone na powyższych obrazkach czerwoną ramką)
5. Jeżeli pojawi się pytanie o korzystanie z audio lub wideo - kliknij „Kontynuuj bez audio lub wideo”



6. W celu połączenia się ze szkoleniem wprowadź swój pseudonim (proszę nie wprowadzać danych osobowych) i kliknij „Dołącz teraz”. Upewnij się, że kamera i mikrofon są wyłączone - tak jak na poniższym obrazku:



7. Po wybraniu „Dołącz teraz” Pojawi się komunikat:



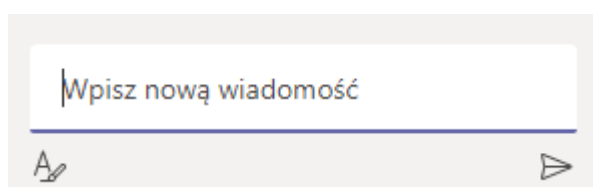
Na podstawie wprowadzonych pseudonimów organizator będzie dołączał uczestników do szkolenia – w zależności od ich liczby proces ten może potrwać nawet kilka minut. Organizator

zastrzega sobie prawo do wykluczenia ze szkolenia uczestnika, który wprowadzi pseudonim inny niż w formularzu zgłoszeniowym do szkolenia.

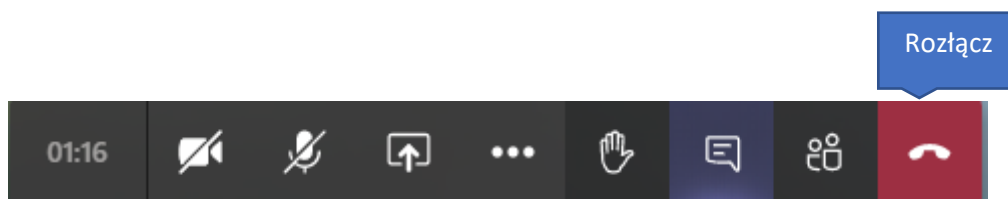
- Po zaakceptowaniu uczestnika przez Organizatora uczestnik zobaczy w oknie przeglądarki widok ze szkoleniem.
- Jeżeli chcesz zadać pytanie prowadzącemu kliknij w menu szkolenia ikonę „Pokaż konwersację”



a następnie wpisz pytanie w polu, które pojawi się w dolnym prawym rogu i kliknij „Wyślij”.



- W celu opuszczenia szkolenia kliknij w menu szkolenia ikonę „Rozłącz”.



Życzymy udanego spotkania 😊